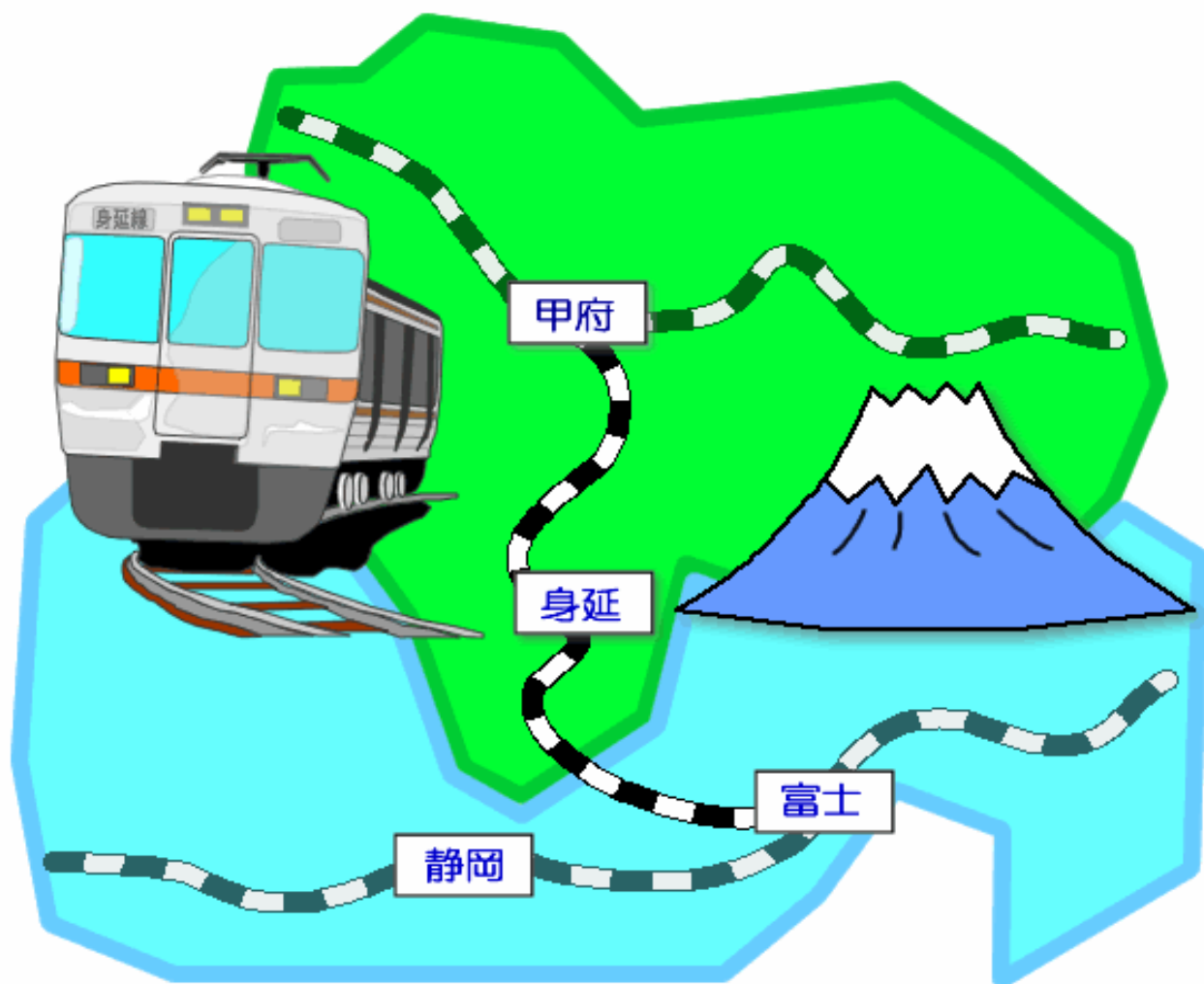
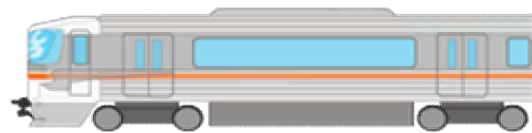


JR身延線 駅情報ガイド



身延線の歴史



甲州と駿河を結ぶ交易ルートである富士川水運のほかに、陸路を新しい交通機関の鉄道で結ぶという計画は、明治 22 年 (1889 年) の東海道線の全線開通 (東京 - 神戸間) まで遡ります。

東海道線では富士地区唯一の駅として鈴川駅 (現吉原駅) が開業しました。

地元企業などの呼びかけで、東海道線の開通に合わせ大宮町 (現富士宮市) に新しい交通機関が必要であるとの声上がり、その鈴川と大宮 (現在の富士宮) の間で馬車を運営していた当時の富士鉄道を買収し富士馬車鉄道が興されました。

明治 23 年 6 月 (1890 年)、鈴川 - 吉原本町 - 入山瀬 - 源道寺 - 大宮を結ぶ 12.4Km が完成し蒸気鉄道として開業したのが歴史の始まりです。

明治 42 年 (1909 年) の東海道線加島駅 (現富士駅) の開業にあわせ加島駅 - 長沢間に新たに路線が引かれました。輸送の拠点も鈴川から徐々に加島へシフトしていきました。

明治 45 年 (1912 年) 富士馬車鉄道は富士身延鉄道に買収され本格的な鉄道会社としてのスタートを切ることとなりました。

富士身延鉄道とは明治 44 年 (1911 年) に大宮 - 甲府間を結ぶ軽便鉄道を敷設するために甲州や富士市の財界人が中心になって設立された会社でした。

大正 2 年 7 月 (1913 年) には富士駅 - 大宮駅間 10.3Km を一日 7 往復、所要時間約 34 分で営業を開始しました。車両は米国から中古で購入した蒸気機関車でした。

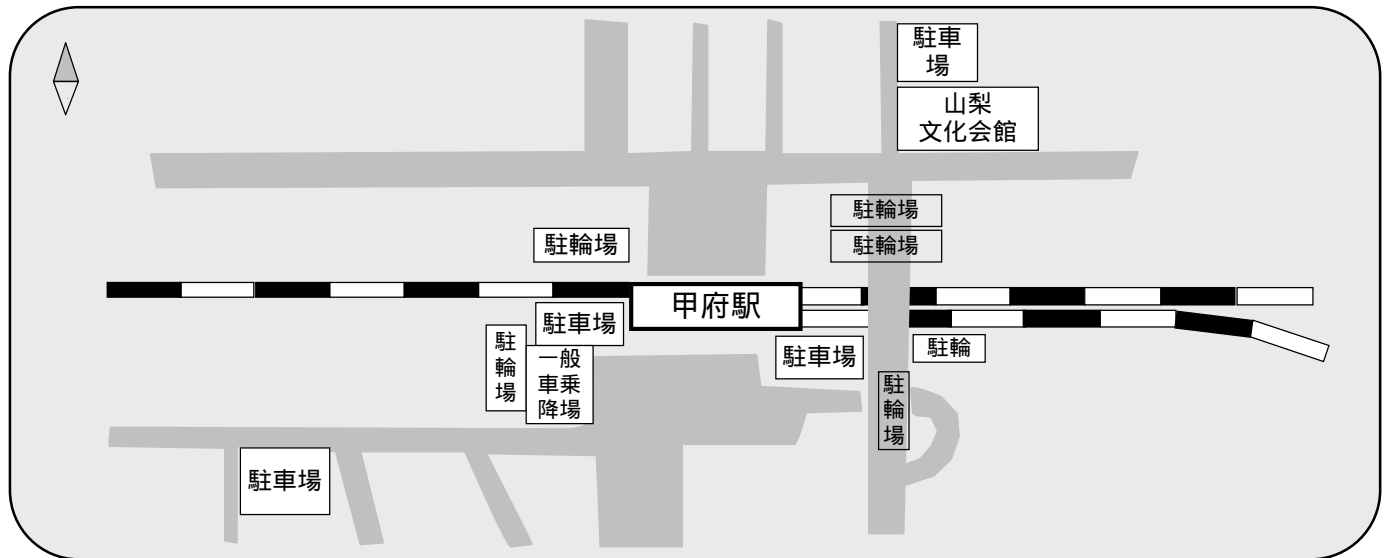
路線は順次延伸され、大正 4 年芝川、大正 7 年内船南部 (現内船)、大正 8 年甲斐大島、そして大正 9 年 5 月 18 日 (1920 年) に大宮 - 身延間が、第 1 次世界大戦による資材不足などにより予定より 3 年遅れながらも完成しました。

昭和 2 年 12 月 17 日 (1927 年) 身延 - 市川大門間が完成する頃、電化が決定し同年より全線に渡って電化の工事が開始されました。2 フィート (609mm) だった軌間を国営鉄道の狭軌 (1067mm) に合わせて引き直す工事も行われました。

昭和 3 年 3 月 30 日 (1928 年) に市川大門 - 甲府間が完成し、同時に全線 88.1Km の電化路線の姿となりました。

しかし、経営的な赤字は続き、運賃は日本一高いものとなってしまう利用者の数も伸びませんでした。そうした中、沿線住民や企業から国営化促進の声が出され昭和 13 年 (1938 年) 鉄道省が富士身延鉄道を借り上げることになりました。その後、昭和 16 年 5 月 1 日 (1941 年) 正式に国鉄となり、同線の名称が『身延線』に改められました。

昭和 62 年 4 月 1 日 (1987 年) 国鉄分割民営化により東海旅客鉄道 (JR 東海) となり名称も現在の『JR 東海身延線』となりました。



駅周辺の施設

- ・ 駐車場は徒歩2分以内に公設、有料-1箇所-317台（時間/200円）
民間、有料-3箇所-3箇所合計583台（時間/420円・300円）
- ・ 駐輪場は徒歩2分以内に公設、無料-6箇所-6箇所合計2020台
- ・ 路線バスの運行、山梨交通バス-66路線-722便 富士急バス-3路線-21便
高速バス6路線-42便
駅への路線バスの運行があります。
- ・ タクシーの常時待機があります。（車で1分以内にタクシー会社があります）
- ・ 駅に送迎用スペースがあります。

観光施設など

- ・ 御岳昇仙峡（甲府駅より車で30分）
天神森から仙娥滝までの約4kmにわたり、荒川の源流に広がる雄大な渓谷美です。
- ・ 武田神社（甲府駅より車で10分）
武田信虎・信玄・勝頼の武田3代、60余年の館跡。
- ・ 湯村温泉郷（甲府駅より車で15分）
808年弘法大師が杖で大石を寄せた温泉が湧いた「杖の湯」伝承が今に伝わり、武田信玄公のかくし湯としても知られる由緒ある温泉郷です。
- ・ 甲府城跡・舞鶴城公園（甲府駅より徒歩3分）
鶴が舞っているように美しい姿をしていたことから「舞鶴城」と呼ばれた。
白い石垣と堀に囲まれた趣のある公園として、市民の憩いの場となっています。

祭り・イベントなど

- 2月・大神宮祭り・毎年2月3日
厄除け地藏尊祭り・毎年2月13・14日
- 4月・信玄公祭り・4月12日前の土曜日
武田城下祭り・4月12日前の日曜日
武田24将騎馬行列・毎年4月12日
- 7月・七夕祭り・7月上旬
- 8月・甲府大好き祭り・8月
- 11月・甲府えびす講祭り・毎年11月23日

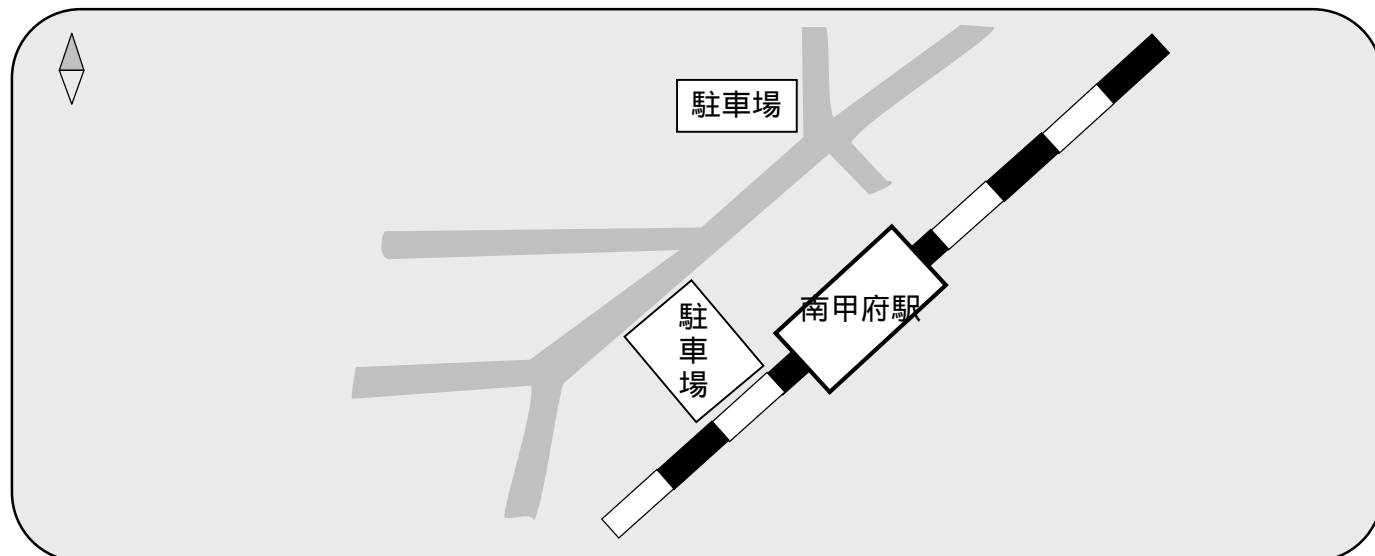
特産品

- 宝飾・印章・甲州印伝
- 煮貝・ワイン・ほうとう
- もも
6月中旬～9月
- ぶどう
7月中旬～11月
- とうもろこし（きみひめ）
5月～9月上旬

詳しくは、各県・市・町のホームページを参考にしてください。

お問い合わせ先：甲府市 観光開発課 055-237-5702 (sightseeing@city.kofu.yamanashi.jp)

南甲府駅



駅周辺の施設

- ・ 駐車場は徒歩2分以内に公設、ありません。
民間、有料-2箇所（月極駐車場）-合計79台
- ・ 駐輪場は徒歩2分以内に公設、民間ともにありません。
- ・ 路線バスの運行、山梨交通バス-6路線-83便（駅への路線バスの運行があります）
- ・ タクシーの常時待機があります。（車で5分以内にタクシー会社があります）
- ・ 駅に送迎用スペースがあります。

観光施設など

- ・ 甲府市遊亀公園付属動物園（南甲府駅より徒歩で15分）
日本で4番目に開設した動物園です。
レッサーパンダをはじめ66種類、約300点の動物が飼育されています。
- ・ 山梨県立考古学博物館・曾根丘陵公園（南甲府駅より車で10分）
石器や縄文土器など、古代の出土品等を展示している博物館です。
遺跡や古墳などが数多くある太古の息吹を感じることのできる公園です。
- ・ 小瀬スポーツ公園（南甲府駅より車で10分）
野球、サッカーをはじめスポーツの総合会場です。
ヴァンフォーレ甲府のホームグラウンドにもなっています。園内に桜並木があり春は桜の名所となり、花見名所となります。

祭り・イベントなど

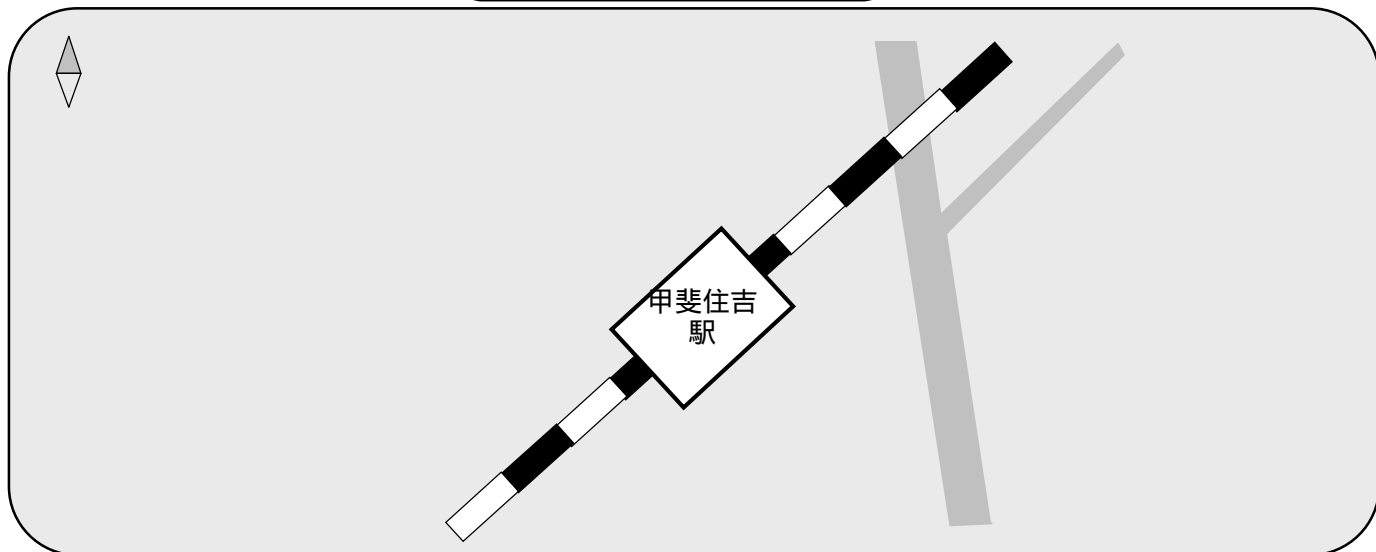
5月・正ノ木稻荷祭り
毎年5月2日～5日

特産品

宝飾・印章・甲州印伝
煮貝・ワイン・ほうとう
もも
6月中旬～9月
ぶどう
7月中旬～11月
とうもろこし（きみひめ）
5月～9月上旬

詳しくは、各県・市・町のホームページを参考にしてください。
お問い合わせ先：甲府市 観光開発課 055-237-5702
(sightseeing@city.kofu.yamanashi.jp)

甲斐住吉駅



駅周辺の施設

- ・ 駐車場は徒歩2分以内に公設、民間ともにありません。
- ・ 駐輪場は徒歩2分以内に公設、民間ともにありません。
- ・ 路線バスの運行、山梨交通バス
甲府駅行き-21便
小瀬スポーツ公園行き-7便
山梨医大病院行き-4便
アイメッセ行き-8便
- ・ タクシーの常時待機はありません。(タクシー会社は車で5分以上です)
- ・ 駅に送迎用スペースはありません。

観光施設など

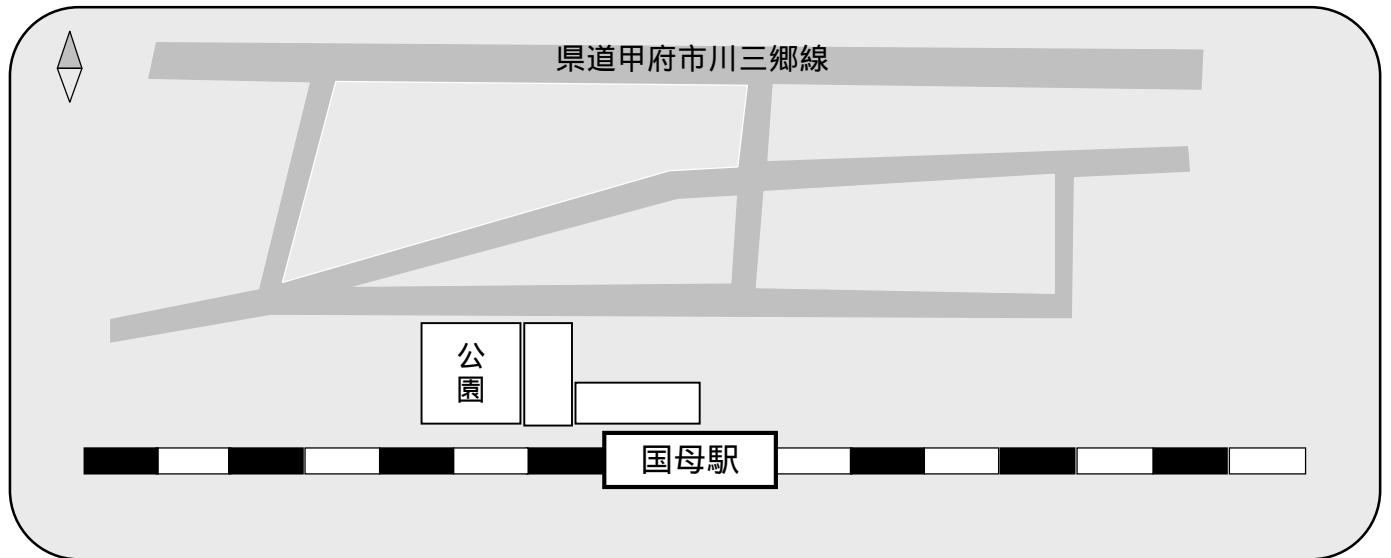
- ・ 山梨県立考古学博物館・曾根丘陵公園(甲斐住吉駅より車で10分)
石器や縄文土器など、古代の出土品等を展示している博物館です。
遺跡や古墳などが数多くある太古の息吹を感じることもできるこえんです。
- ・ 小瀬スポーツ公園(南甲府駅より車で10分)
野球、サッカーをはじめスポーツの総合会場です。
ヴァンフォーレ甲府のホームグラウンドにもなっています。園内に桜並木があり春は桜の名所となり、花見名所となります。

特産品

宝飾・印章・甲州印伝
煮貝・ワイン・ほうとう
もも
6月中旬～9月
ぶどう
7月中旬～11月
とうもろこし(きみひめ)
5月～9月上旬

詳しくは、各県・市・町のホームページを参考にしてください。
お問い合わせ先：甲府市 観光開発課 055-237-5702
(sightseeing@city.kofu.yamanashi.jp)

国母駅



駅周辺の施設

- ・ 駐車場は徒歩2分以内に公設、民間ともにありません。
- ・ 駐輪場はありません。
- ・ 駅への路線バスの運行はありません。
- ・ タクシーの常時待機があります。(タクシー会社は車で5分以内にあります)
- ・ 駅に送迎用スペースがあります。

お問い合わせ先(駐輪場)：昭和町役場 企画行政課
TEL 055-275-2111

観光施設など

- ・ 源義清公館跡(国母駅より徒歩で10分)
甲斐源氏の祖・新羅三郎源義光の三男、源義清の館跡

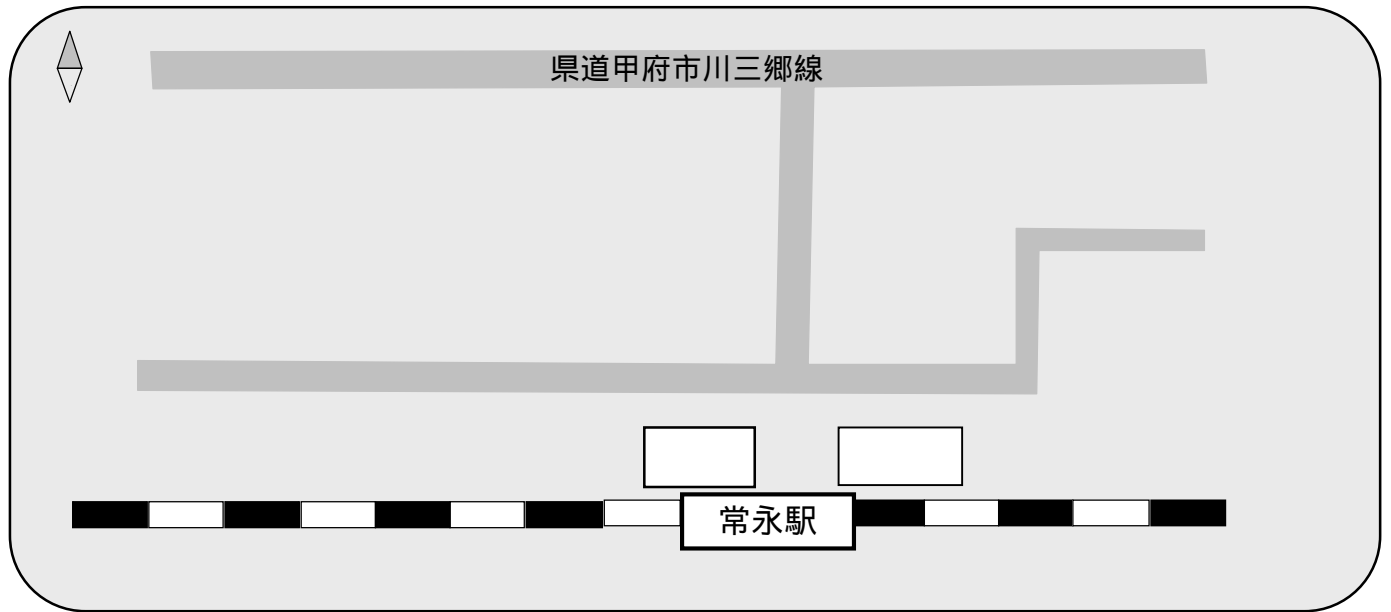
祭り・イベントなど

- 10月・ふるさとふれあい祭りおよび文化祭
毎年体育の日の前日
- 11月・スポーツフェスティバル
11月上旬
- 2月・昭和フェスティバル
2月上旬

特産品

- いちご
12月下旬～4月下旬
- なす
6月上旬～11月上旬
- ぶどう
7月中旬～10月
- 富有柿
10月中旬～11月中旬

常永駅



駅周辺の施設

- ・ 駐車場は徒歩2分以内に公設、民間ともありません。
- ・ 駐輪場はありません。
- ・ 駅への路線バスの運行はありません。
- ・ タクシーの常時待機はありません。（タクシー会社は車で5分以上です）
- ・ 駅に送迎用スペースはありません。

観光施設など

- ・ 山伏川沿い桜並木（常永駅より徒歩10分）
見ごろ：3月下旬～4月上旬頃

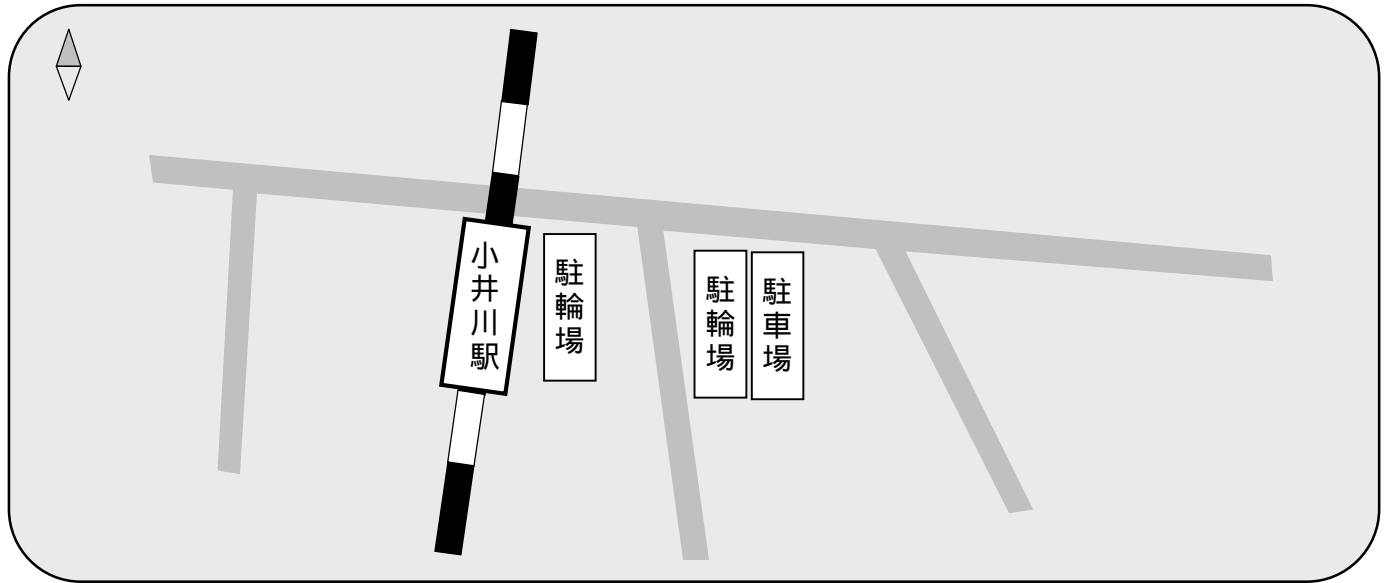
祭り・イベントなど

- 10月・ふるさとふれあい祭りおよび文化祭
毎年体育の日の前日
- 11月・スポーツフェスティバル
11月上旬
- 2月・昭和フェスティバル
2月上旬

特産品

- いちご
12月下旬～4月下旬
- なす
6月上旬～11月上旬
- ぶどう
7月中旬～10月
- 富有柿
10月中旬～11月中旬

小井川駅



駅周辺の施設

- ・ 駐車場は徒歩 2 分以内に公設、無料-1箇所-7台
民間はありません。
- ・ 駐輪場は徒歩 2 分以内に公設、無料-2箇所-合計142台
民間はありません。
- ・ 駅への路線バスの運行はありません。
- ・ タクシーの常時待機はありません。(タクシー会社は徒歩で1分以内にありす)
- ・ 駅に送迎用スペースがあります。

観光施設など

- ・ 四季新鮮収穫広場「た・から」(小井川駅・東花輪駅より車で5分)
生産者と消費者をダイレクトに結び「農」と「食」の新しい未来が育つ交流空間です。
お問い合わせ先：四季新鮮収穫広場「た・から」農産物直売所
TEL 055-274-0831

祭り・イベントなど

- 4月・山の神社祭典
毎年4月17日
中央市れんげまつり
毎年4月29日
- 5月・スイートコーン収穫祭
毎年5月下旬又は6月上旬
- 9月・中央市納涼の夕べ(仮称)
9月
- 11月・中央市稲穂まつり
毎年11月3日

特産品

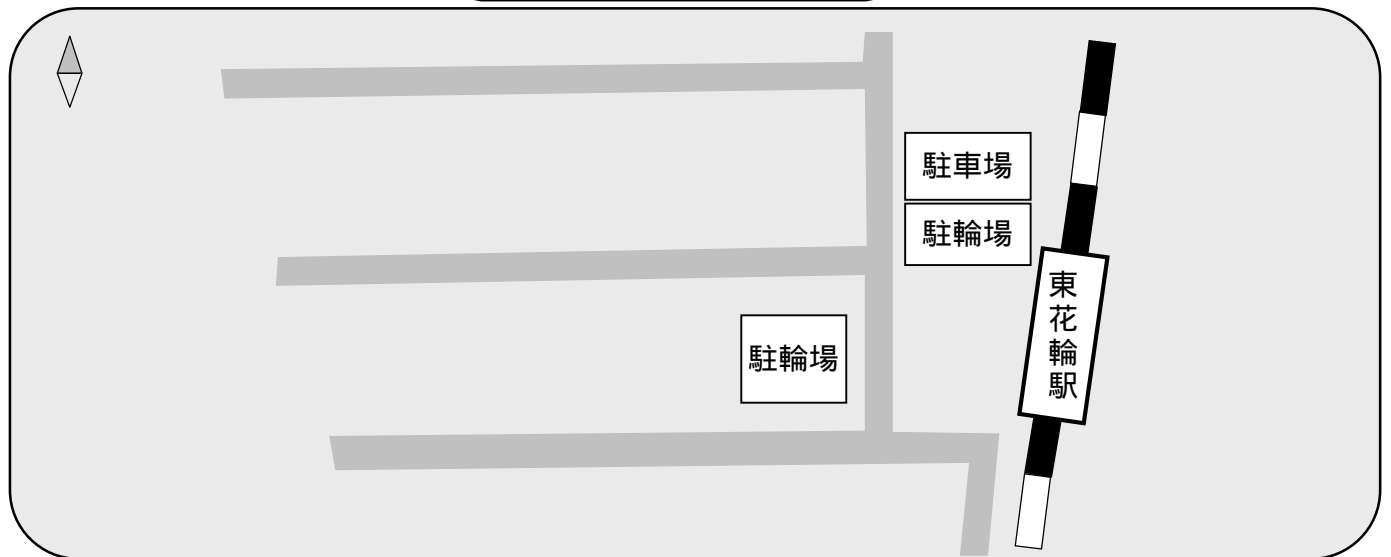
スイートコーン	5月上旬～8月下旬
なす	5月上旬～11月上旬
すもも	6月中旬～8月中旬
もも	6月下旬～8月中旬
キュウリ(露地)	6月初旬～10月
(温室)	9月～翌年6月末
トマト(露地)	7月中旬～10月
(温室)	10月～翌年7月

とうもろこし焼酎 とうもろこしワイン
 とよとみハム
 シルクフラワー(繭の花)
 ファーストシルク(紬織)

詳しくは、各県・市・町のホームページを参考にしてください。

お問い合わせ先：まつり・イベント・特産品について 中央市役所 農政観光部商工観光課 055-274-8582
 駅周辺の施設について 中央市役所 総務部政策秘書課 055-274-8512

東花輪駅



駅周辺の施設

- ・駐車場は徒歩2分以内に公設はありません。
民間、有料-1箇所-13台（時間/100円）
- ・駐輪場は徒歩2分以内に公設、無料-2箇所-合計433台 民間はありません。
- ・駅への路線バスの運行はありません。
- ・タクシーの常時待機があります。（タクシー会社は徒歩で1分以内にありす）
- ・駅に送迎用スペースがあります。

観光施設など

- ・四季新鮮収穫広場「た・から」（小井川駅・東花輪駅より車で5分）
生産者と消費者をダイレクトに結び「農」と「食」の新しい未来が育つ交流空間です。
お問い合わせ先：四季新鮮収穫広場「た・から」農産物直売所 TEL 055-274-0831
- ・道の駅とよとみ（東花輪駅より車で10分）
新鮮・安全・本物の味の農畜産物の販売、開発、試食の他摘み取り体験等ができます。
お問い合わせ先：道の駅とよとみ TEL 055-269-3421
- ・シルクの里公園（東花輪駅より車で15分）
古くから養蚕の盛んだった地域にちなみ名づけられたもので、郷土資料館、温泉施設を備えた「シルクふれんどりい」・源平合戦時代の弓の名手「浅利与一公」のゆかりの地としてつくられた「与一弓道場」を備えた総合公園です。
お問い合わせ先：シルクふれんどりい TEL 055-269-2280

祭り・イベントなど

- 4月・山の神社祭典 - 毎年4月17日
中央市れんげまつり - 毎年4月29日
- 5月・スイートコーン収穫祭
毎年5月下旬又は6月上旬
- 9月・中央市納涼の夕べ（仮称）
9月
- 11月・中央市稲穂まつり
毎年11月3日

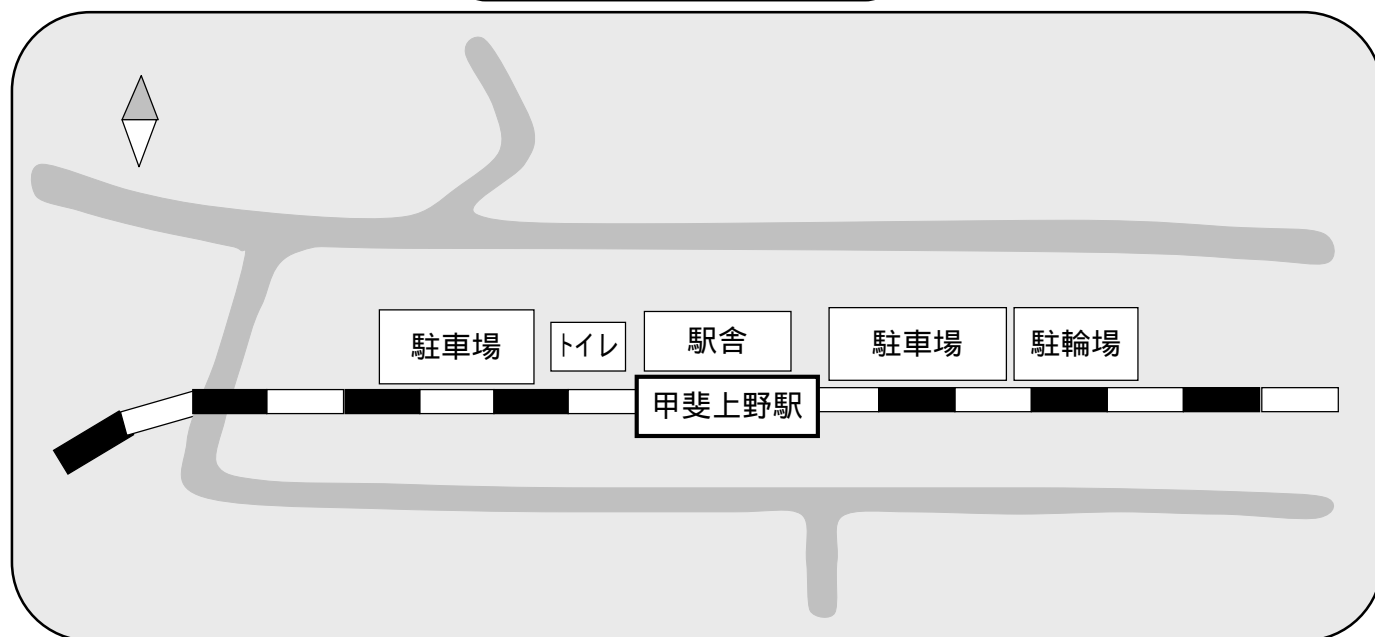
特産品

スイートコーン	5月上旬～8月下旬
なす	5月上旬～11月上旬
ずもも	6月中旬～8月中旬
もも	6月下旬～8月中旬
キュウリ（露地）	6月初旬～10月
（温室）	9月～翌年6月末
トマト（露地）	7月中旬～10月
（温室）	10月～翌年7月
とうもろこし焼酎・とうもろこしワイン	
とよとみハム	
ファーストシルク（紬織）・シルクワラ（繭の花）	

詳しくは、各県・市・町のホームページを参考にしてください。

お問い合わせ先：祭り・イベント・特産品について 中央市役所 農政観光部商工観光課 055-274-8582
駅周辺の施設について 中央市役所 総務部政策秘書課 055-274-8512

甲斐上野駅



駅周辺の施設

- ・ 駐車場は徒歩 2 分以内に公設、無料- 2 箇所- 3 7 台。
民間はありません。
- ・ 駐輪場は徒歩 2 分以内に公設、無料- 1 箇所- 6 5 台。
民間はありません。
- ・ 路線バスの運行はありません。
- ・ タクシーの常時待機はありません。

観光施設など

- ・ 歌舞伎文化公園（甲斐上野駅より 5 分）
周囲の丘陵地帯と調和した美しい公園です。市川團十郎ゆかりの地につくられた歌舞伎文化の拠点です。
牡丹が植えられており、4 月下旬には大輪の花であたり一面咲き乱れみごとな眺めとなります。また公園の芝生は青々と茂り遊具に子供の歓声が耐えません。
お問合せ先：公園事務所 055-272-5500
- ・ 大塚古墳群（甲斐上野駅より 2 0 分）
数々の古墳がつけられた曾根丘陵。
この丘陵に属する大塚地区にも、円墳と前方後円墳の古墳が残されています。

祭り・イベントなど

- 4 月・ぼたんの花祭り
毎年 4 月下旬（歌舞伎文化公園）
- 6 月・甘々娘（とうもろこし）収穫祭
6 月中旬の日曜日
- 12 月・大塚にんじん収穫祭
12 月中旬の日曜日

特産品

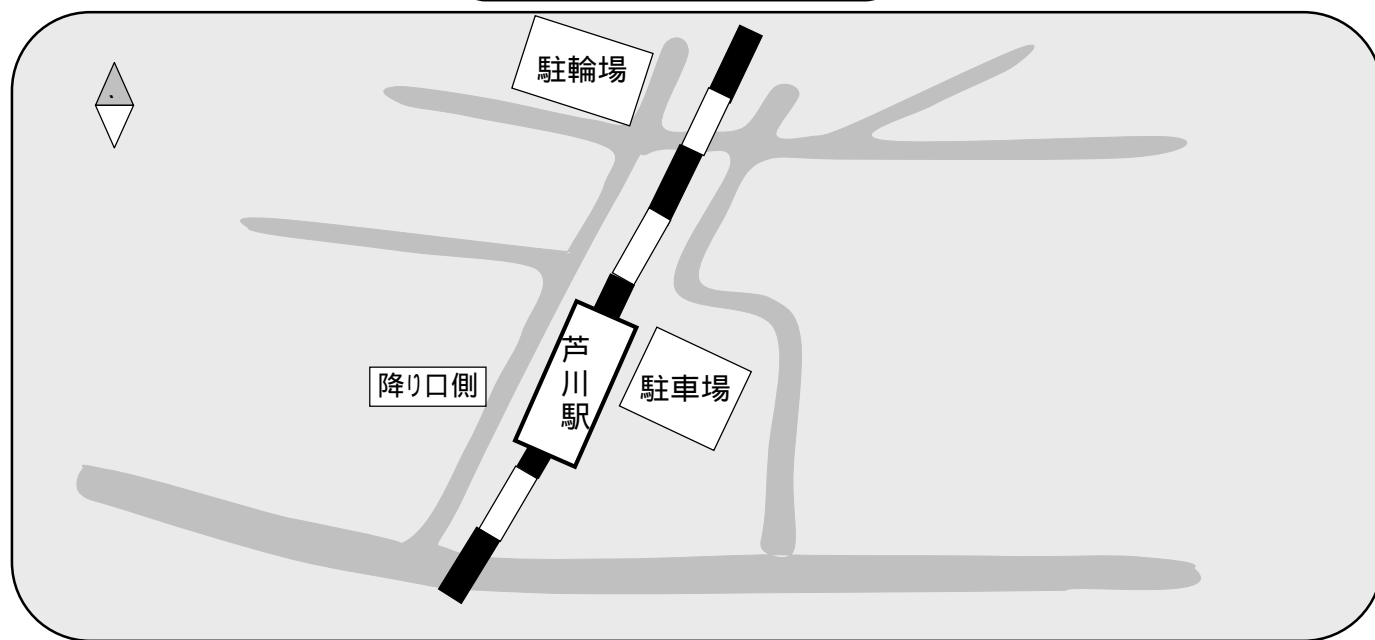
- もも
6 月中旬～ 8 月
- ぶどう
7 月中旬～ 1 0 月
- とうもろこし（甘々娘）
5 月～ 7 月上旬
- 大塚にんじん
1 1 月～ 1 2 月上旬

詳しくは、各県・市・町のホームページを参考にしてください。

お問い合わせ先：市川三郷町役場・産業振興課商工観光係

055-240-4157

芦川駅



駅周辺の施設

- ・ 駐車場は徒歩 2 分以内に公設、無料- 1 箇所- 2 4 台。
民間はありません。
- ・ 駐輪場は徒歩 2 分以内に公設、無料- 1 箇所- 3 0 台。
民間はありません。
- ・ 下芦川行きの路線バスの運行があります。
- ・ タクシーの常時待機はありません。(タクシー会社は徒歩で 1 分以内にあります)
- ・ 駅に送迎用スペースはありません。

観光施設など

- ・ 表門神社(うわとじんじゃ)(芦川駅より徒歩 2 分)
この神社は市川文殊とも呼ばれ、知恵文殊の神様として知られています。
祭り「一の酉祭典」には神楽が催されます。
- ・ 御幸祭(おみゆきさい)(芦川駅より徒歩 3 分)
約 8 0 0 年前から続く、別名「神輿の川渡り」と呼ばれる勇壮な祭り。
表門神社から御崎神社まで神輿が練りあります。
- ・ みたまの湯(芦川駅より温泉バスで 2 5 分・予め温泉事務所へ連絡して下さい。)
夜は光り輝く夜景、昼は三珠の美しい町並みと緑の山々の大パノラマが広がる
みはらしの丘。絶景を眼下にした癒しの温泉。
お問い合わせ先：みたまの湯温泉事務所 TEL 055-272-2641

祭り・イベントなど

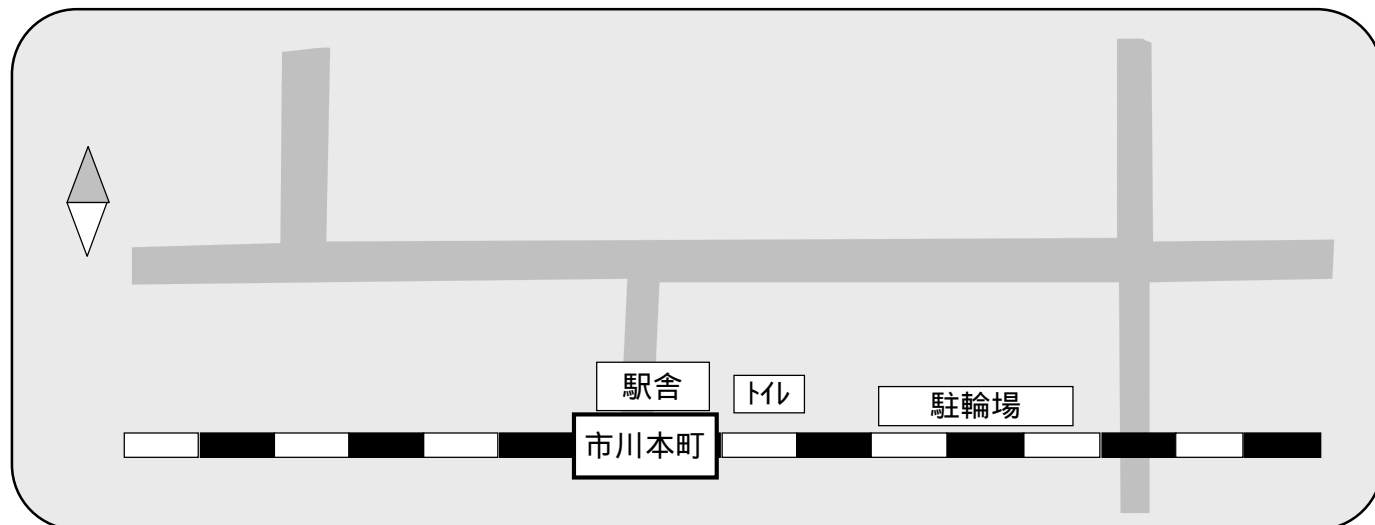
- 2 月・一の酉祭典
毎年 2 月の第一日曜日
- 4 月・御幸祭
毎年 4 月の第一日曜日

詳しくは、各県・市・町のホームページを参考にしてください。

お問い合わせ先：市川三郷町役場・産業振興課商工観光係

055-240-4157

市川本町駅



駅周辺の施設

- ・ 駐車場は徒歩2分以内に公設、民間ともにありません。
- ・ 駐輪場は公設、無料-1箇所-50台。
民間はありません。
- ・ 路線バスの運行はありません。
- ・ タクシーの常時待機はありません。(タクシー会社は車で5分以内にあります)
- ・ 駅に送迎用スペースがありません。

観光施設など

- ・ 甲斐源氏旧跡(市川本町駅より徒歩13分)
甲斐源氏発祥の地として伝承されており、青銅の碑が建立されています。
- ・ 大門碑林公園(市川本町駅より徒歩20分)
中国歴代の名碑15基「石に刻まれた古文書」を創建当時のままに復元されています。
お問い合わせ先：公園事務所 055-272-0499
- ・ 市川陣屋跡(市川本町駅より徒歩2分)
巨摩、八代郡を支配するため1765年「明和2年」に設置された市川陣屋「代官所」
現在は、その御門だけが残されています。
- ・ 市川公園(市川本町駅より徒歩20分)
遊歩道・テニスコート・あずまや・遊園地・展望台等の施設があります。
展望台からは市川大門の家並から盆地の眺望がみごとです。

祭り・イベントなど

- 7月・金毘羅祭
毎年7月の第一土曜日
- ・ 祇園祭
毎年7月の第二土曜日
- ・ 神明社祭典
毎年7月20日前後の土曜日
- 8月・神明の花火大会
毎年8月7日 笛吹川河川敷
- ・ 摩利支天祭
毎年8月の最終土曜日

特産品

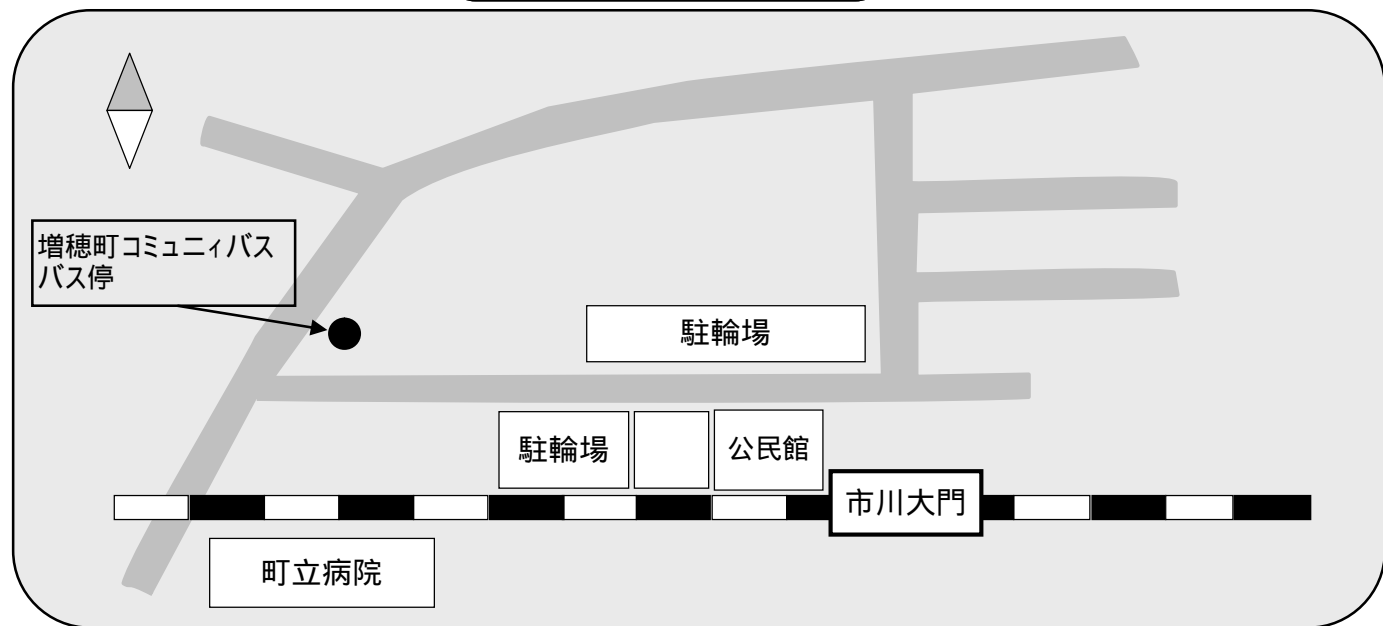
和紙

市川和紙の起源は、甲斐源氏の時代に遡ります。甲斐源氏の祖・源儀清「みなもとのよしきよ」が市川三郷町に居を構え家臣の紙工が紙すき技術を伝承したのが興りです。

花火

市川花火は軍事用の「のろし」打ち上げから始まったといわれています。江戸時代に観賞用の花火が盛んになり全国各地の花火大会で市川の花火が夜空を彩っています

市川大門駅



駅周辺の施設

- ・ 駐車場は徒歩 2 分以内に公設、民間ともにありません。
- ・ 駐輪場は徒歩 2 分以内に公設、無料-2 箇所-合計 200 台。
民間はありません。
- ・ タクシーの常時待機があります。
- ・ 市川三郷町立病院が徒歩 3 分にあります。

増穂町へのアクセス

増穂町コミュニティバス (増穂商業高校～市川大門駅間 朝夕 6 往復)
片道一律 200 円 (小学生以下半額)
(月曜日～金曜日、土・日・祝祭日・年末年始を除く)

観光施設など

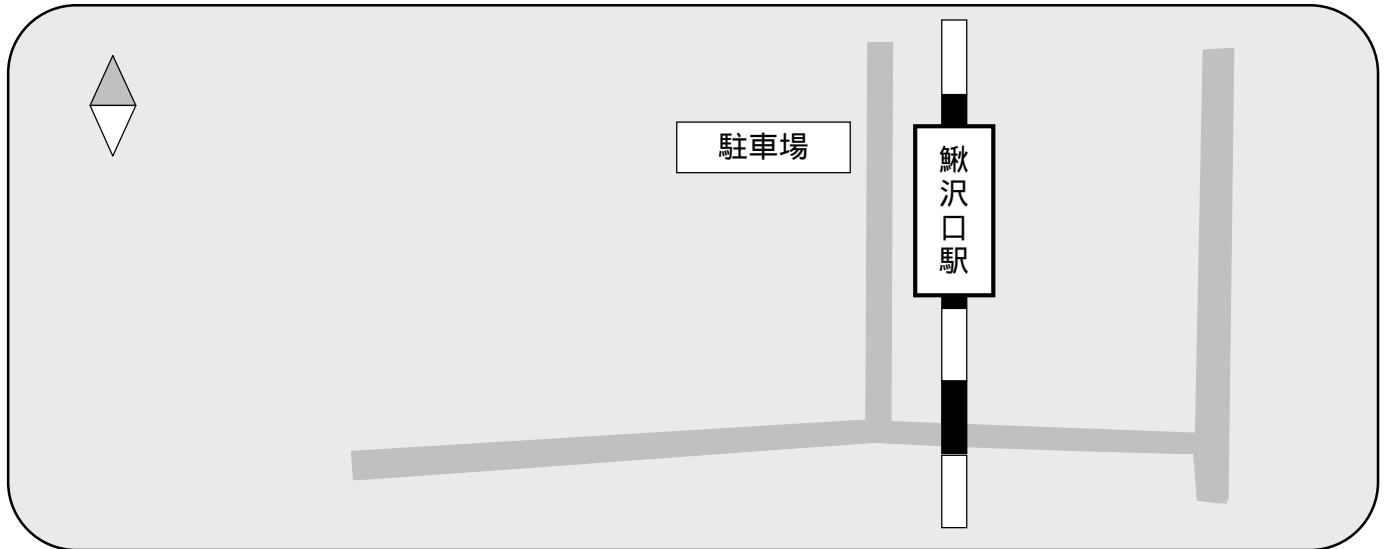
- ・ 手すき和紙 (市川大門駅より徒歩 5 分) 【市川三郷町】
千年以上も続く伝統の技術は、機械化され多種多様な紙を製造しておりますが、手すき和紙は一軒を残すのみとなりました。
- ・ 神明の花火大会の会場 (市川大門駅より徒歩 10 分) 【市川三郷町】
毎年 8 月 7 日に笛吹川河川敷に観覧席がつけられます。
- ・ 増穂町文化会館 (市川大門駅より車で 10 分) 【増穂町】
客席数 538、小さなお子様連れの方のための母子室も完備。本格的なコンサート、舞台芸術にも充実した施設で、シネ上映も行われます。
- ・ 増穂町民俗資料館 【増穂町】
明治 9 年に旧春米学校として開校、藤村式建築様式で当時の近代的洋風校舎として高く評価されています。館内には当時の教室を再現しています。
- ・ 増穂町ふるさと自然塾 (市川大門駅より車で 30 分) 【増穂町】
平林大久保平に会議室、調理実習室、体験学習室などを備えた自然体験棟を中心にキャンプ場、コテージ、観察舎、桜池などがあり自然とのふれあい場を作っています。
- ・ 平林交流の里「みさき耕舎」 (市川大門駅より車で 25 分) 【増穂町】
手打ちそば、うどん、ほうとうを味わうことができます。毎週日曜日に朝市が開かれ地元の野菜などが並びます。季節のジャガイモ堀、大根堀の体験できます。

祭り・イベントなど

4 月・増穂植木まつり (4 月第三 土日)
6 月・小室山妙法寺あじさい祭り (6 月下旬)
11 月・甲州増穂まつり (11 月第二日曜日)
増穂ゆずの里祭り (11 月第三日曜日)

特産品【増穂町】

木工 (白)
白は「けや木」か「みねばり」です。2 年ほどねかせ、前切りやてっくりという道具を使い 2 日半かけ出来上がります。
トマト・ラ、フランス・ゆず・甲州ワイン・桔露柿



駅周辺の施設

- ・ 駐車場は徒歩2分以内に公設はありません。
民間、有料-1箇所-4~5台(1日/1000円、月極め駐車場、空いていれば可能)
- ・ 駐輪場は徒歩2分以内に公設、民間ともにありません。
- ・ 路線バスの運行があります。(1日7本)
- ・ タクシーの常時待機があります。駅に送迎用スペースがあります。

観光施設など

- ・ 望月百合子記念館(鰍沢口駅より車で5分)
女性解放運動家であった鰍沢名誉町民望月百合子さんの資料が展示してあります。
- ・ 大法師公園(鰍沢口駅より車で10分)
公園一帯は、日本の「さくら名所百選の地」に選ばれ、2000本のソメイヨシノが植えられ桜の名所です。富士山、八ヶ岳はじめ甲府盆地、奥秩父方面も眺望できます。
- ・ 交流センター塩の華(鰍沢口駅より車で10分)
地元の農産物や食材を使った特産品の販売、文化・歴史・観光など情報の発信拠点。
- ・ 大柳川溪流公園・大柳溪谷遊歩道(鰍沢口駅より車で20分)
大柳川溪谷の入口にある公園で、大柳川の水辺にありバーベキューが楽しめます。
遊歩道整備も充実され68mの竜仙橋他大小10本の吊り橋が楽しめます。
- ・ 富士川舟運・鰍沢河岸
富士川舟運は、江戸時代甲斐と駿河の重要な交通手段として整備されました。

祭り・イベントなど

- 4月・大法師さくら祭り
毎年4月上旬
- 8月・甲州鰍澤夏祭り
毎年8月下旬
- 11月・大柳川やすらぎの里もみじ祭り
11月第二日曜日

特産品

雨畑硯

元禄時代、雨畑川流域で発見された雨畑硯は、石むらのない、緻密な黒色で水分の吸収が少なく、硯作りは申し分のない材質です。

本町では鬼島地域で製造されています。伝統美あふれる硯工芸が传承されています。

ぶどう・しいたけ・ゆずワイン・鰍沢塩
小麦まんじゅう・みみソルト・十谷みそ

詳しくは、各県・市・町のホームページを参考にしてください。

お問い合わせ先：鰍沢町役場 産業建設課 産業振興係 0556-22-2151

甲斐岩間駅



駅周辺の施設

- ・ 駐車場は徒歩2分以内に公設、無料-3箇所-合計76台。
民間はありません。
- ・ 駐輪場は徒歩2分以内に公設、無料-1箇所-100台。
民間はありません。
- ・ タクシーの常時待機があります。
- ・ 駅に送迎用スペースがあります。

観光施設など

- ・ 地場産業会館（甲斐岩間駅より徒歩4分）
印材をはじめ、十鐘山房の印譜、印章の歴史・貴重な資料等が展示されています。
お問い合わせ先：六郷商工会館 0556-32-2159
- ・ 富士見ふれあいの森（甲斐岩間駅より徒歩20分）
全長80mのローラー滑り台・フィールドアスレチック・バーベキュー場などがあり親子で楽しめる施設です。
- ・ つむぎの湯（甲斐岩間駅よりコミュニティバスの運行があります。バスにて5分・200円）
静かな山間に誕生した本温泉は、高度の食塩泉であるので保湿効果が極めて高い「あたたまる温泉」です。
お問い合わせ先：つむぎの湯事務所 0556-20-2651

祭り・イベントなど

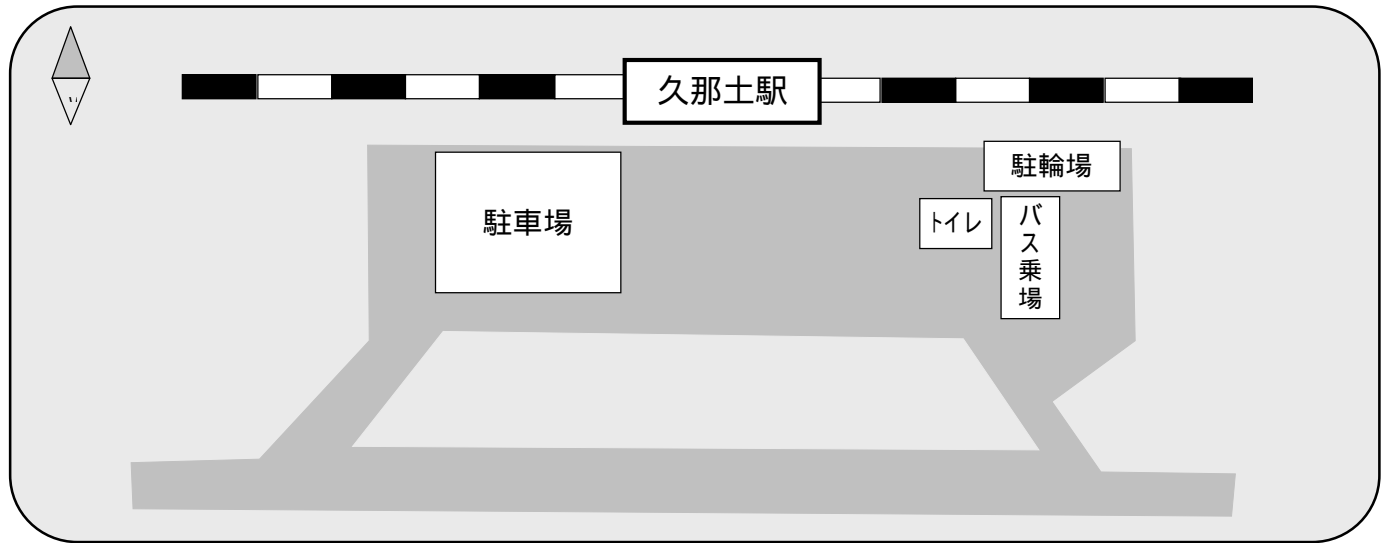
- 六郷朝市（甲斐岩間駅前）
通年 毎週月・水・土曜日開催
午前10時～午前12時まで
（味噌、あんびん（まんじゅう）
季節の野菜等）
10月・印章祭
10月の第一日曜日

特産品

はんこ
江戸時代に旧岩間村を中心に、農家が足袋「たび」の製造を副業とし、行商の手によって市場をのばしました。しかし、明治になって機械化により大量生産され、「岩間足袋」は姿を消して生き残りました。足袋産業で営業力を付けていた人達印鑑の注文を営業先で取るようになり六郷地域の印章業が地場産業として定着する基礎となりました。

詳しくは、各県・市・町のホームページを参考にしてください。

お問い合わせ先：市川三郷町役場 産業振興課商工観光係 055-240-4157



駅周辺の施設

- ・ 駐車場は徒歩2分以内に公設、無料-2箇所-22台。
民間はありません。
- ・ 駐輪場は徒歩2分以内に公設、無料-1箇所-20台。
民間はありません。
- ・ 路線バスは、町営バス古関行き1日6便、甲斐岩間駅行き1日5便あります。
- ・ タクシーの常時待機はありません。
- ・ 駅に送迎用スペースがあります。

観光施設など

- ・ 上田美枝きもの資料館（徒歩15分）
江戸時代から昭和までの「きもの」、婚礼衣装、こどもの祝い服や十二単等の宮中衣装にいたるまで全国各地から収集展示しています。
- ・ 方外院（久那土駅から町営バス古関行きにて15分）
甲斐三十三観音霊場、甲斐百寺のひとつ。本尊は如意輪観音といい、平安時代末の作で通称「瀬戸のお観音様」、「子授け観音」として信仰を集めています。本道正面には、横19m、高さ2mの千匹馬の大額が掲げられています。
- ・ 和紙の里・現代工芸美術館（車で5分）
昔ながらの手すき和紙の技術と美しさを今に伝える西嶋和紙の展示や販売、手すき和紙体験もできます。現代工芸美術館には陶器、染色、ガラスなど多彩な工芸品や現代美術の展示、企画展などを開催します。

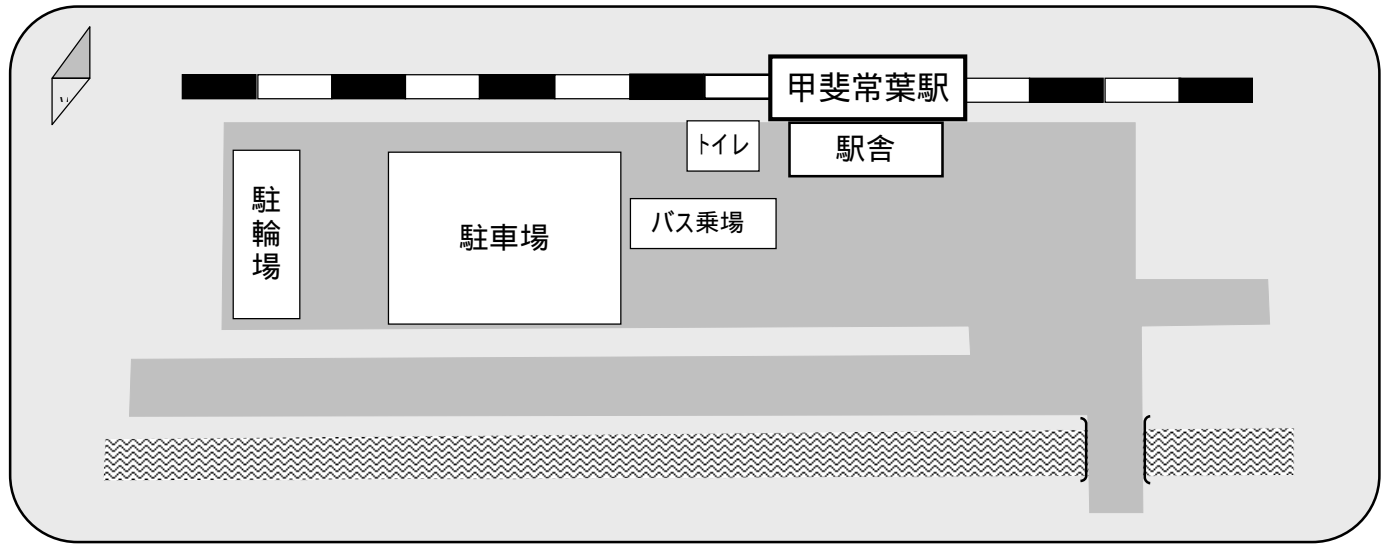
祭り・イベントなど

- 10月 コスモスまつり
(和紙の里周辺でイベントを開催)
- 11月 物産まつり
(久那土駅から臨時バス)

特産品 西嶋和紙

西嶋和紙は、三桠など従来の原料のほかに、和紙系古紙や稲わらを原料とし全国の書道愛好家に珍重、愛用されています。

甲斐常葉駅



駅周辺の施設

- ・ 駐車場は徒歩2分以内に公設、無料-2箇所-15台。
民間はありません。
- ・ 駐輪場は徒歩2分以内に公設、無料-1箇所-20台。
民間はありません。
- ・ 路線バスは、民営バス古閑行き1日4便、富士吉田行き1日5便あります。
- ・ 町営バス一色・新早川橋行き1日4便あります。
- ・ タクシーの常時待機はありません。
- ・ 駅に送迎用スペースがあります。

観光施設など

- ・ ホタルの里「一色」（町営バスで10分）
5月末から6月中旬にかけて、全国的にも珍しい自然発生したホタルがみられる。
木々の間や、水面に浮かび上がる無数の光の乱舞は幻想的な雰囲気をかもし出してる。
- ・ 木喰の里微笑館（車で20分）
木喰上人誕生の地。木喰仏のふるさととして有名。独特の微笑みをもつ木喰仏が、やさしく語りかけてくれます。
- ・ 本栖湖（民営バスで30分）
「千円札の富士山」で知られる本栖湖は、ありのままの自然と透明度を誇り、その端正で雄大な富士の容姿と湖面に映る「逆さ富士」とのコントラストはまさに絶景で、写真愛好家に絶好の撮影地として人気のスポットです。
- ・ ヤマメの里（車で20分）
栃代川の奥深い渓谷にあるヤマメの里は、釣り人やバーベキューを楽しめ、バンガローでの宿泊も可能でグループでのキャンプに人気です。

祭り・イベントなど

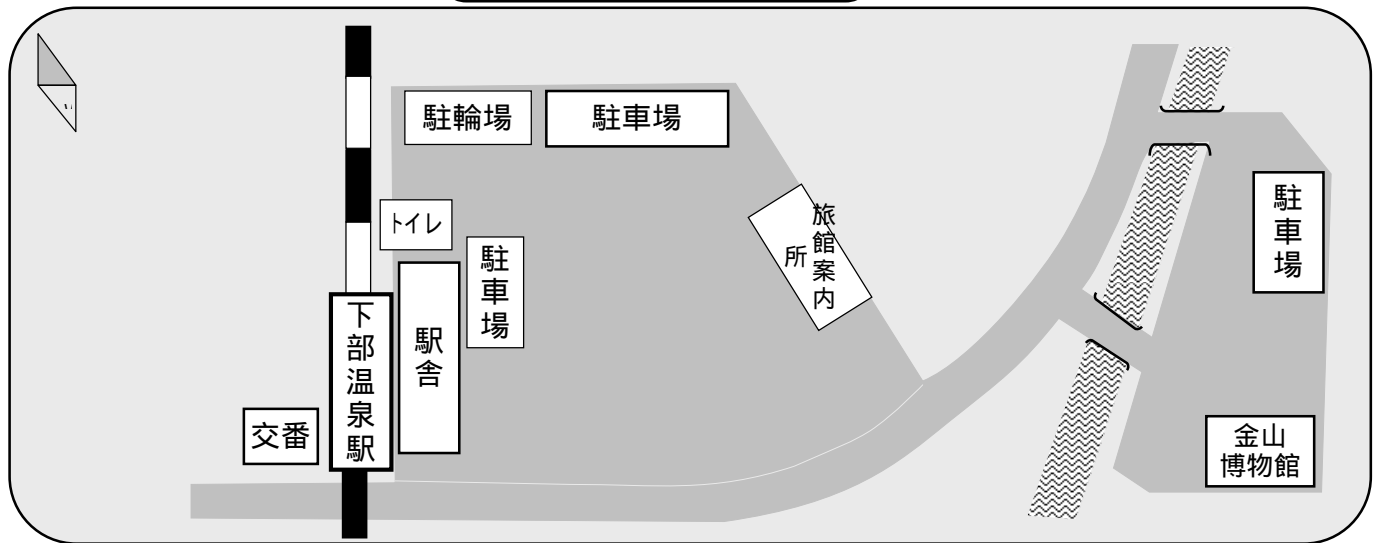
- 6月 ホタルまつり
(6月第2土曜日)
- 6月 ホタルの見頃
ホタルの里一色にてホタルの無数の乱舞が見られる

特産品

下部特産味噌

初冬に収穫された大豆を厳選し、これに手作り麹と塩をあわせてゆっくり発酵させ、生まれた準自然食品です。商工会による「味噌作り体験」も実施しています。

下部温泉駅



駅周辺の施設

- ・ 駐車場は徒歩2分以内に公設、無料-2箇所-35台。
民間はありません。
- ・ 駐輪場は徒歩2分以内に公設、無料-1箇所-20台。
民間はありません。
- ・ 路線バスは、民営バス古関行き1日4便、富士吉田行き1日5便あります。
- ・ 町営バス一色・新早川橋行き1日4便あります。
- ・ タクシーの常時待機があります。
- ・ 駅に送迎用スペースがあります。

観光施設など

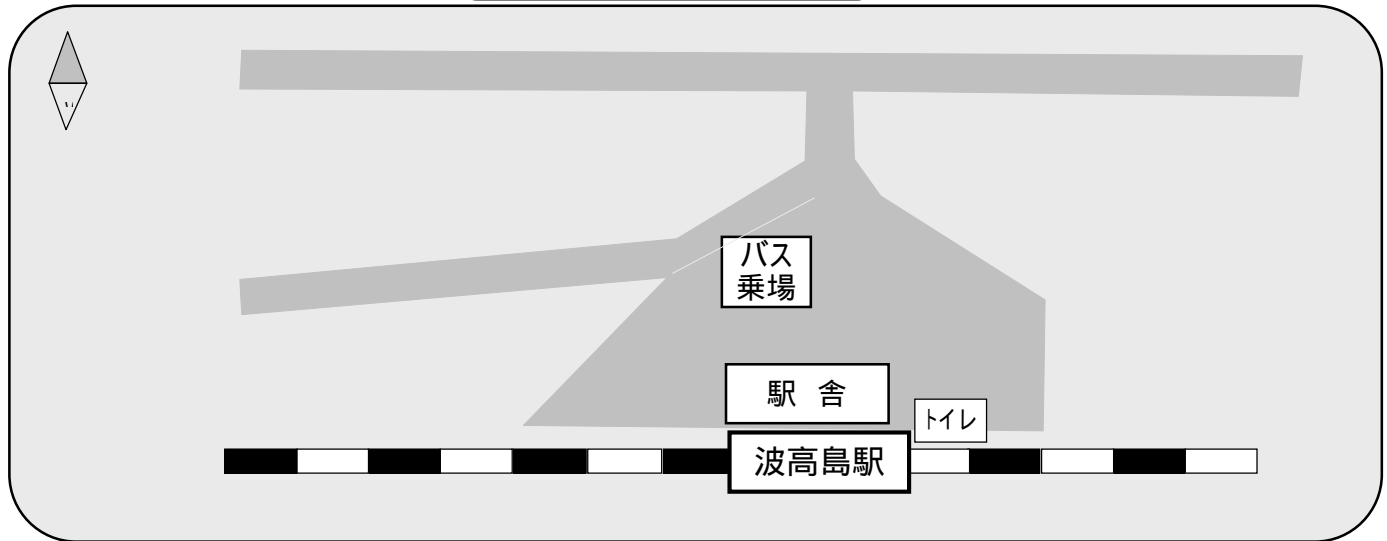
- ・ 下部温泉郷（下部温泉駅より徒歩で10分）
1200年以上の長い歴史をもち、信玄の隠し湯としても名高く、日本名湯百選に名を連ねる温泉郷。各界著名人も多く訪れた有数の湯治場として広く知られています。
- ・ 甲斐黄金村・湯之奥金山博物館（下部温泉駅より徒歩3分）
戦国武将武田信玄の経済力を支えた湯之奥金山。出土された道具の展示や当時の採掘の様子が再現されています。砂金取り体験では砂金を持ち帰ることができます。
- ・ 毛無山（登山道入口まで車で20分 林道湯之奥猪頭線）
標高1964m、日本300名山のひとつで、人気のハイキングコース。中腹には湯之奥中山金山遺跡がみられ、山頂からは朝霧高原を足元に従えた雄大な富士山がそびえます。

祭り・イベントなど

- 5月 しもべおんせんまつり
歴史ある湯治場ならではの松葉杖供養祭、神楽の舞が荘厳です。
- 6月 ホタルの見頃
湯町ホタル公園にてホタル乱舞が見られます。
- 8月 ヤマメまつり

特産品

- 甲州小梅
地元産の厳選された小梅を塩漬け、甘酢漬けにした人気商品です。
- ヤマメ
新鮮なヤマメをじっくり煮詰めた甘露煮や、木々のチップでいぶした燻製などに仕上げております。



駅周辺の施設

- ・ 駐車場はありません。
- ・ 駐輪場はありません。
- ・ 路線バスは身延地区循環線 1日8便あります。
- ・ 町営バス一色・新早川橋行き 1日4便あります。
- ・ タクシーの常時待機はありません。(タクシー会社は車で5分以内にあります。)
- ・ 駅に送迎用スペースがあります。

観光施設など

- ・ 富士川クラフトパーク (身延地区循環バス10分)
- ・ 道の駅富士川ふるさと工芸館
陶芸・ガラス・和紙・木工・篆刻など、富士川に沿って息づいてきた伝統の技を堪能できます。また、屋外には多くの遊具、芝生広場、アスレチックコースを備えた峡南地域最大級の公園で子どもから大人まで幅広く親しまれています。気軽にカヌーが楽しめる体験施設もあります。
- ・ 下山 (戦国：穴山梅雪の居城跡)
甲斐源氏の一流下山氏と武田氏の一門穴山氏の居館跡であった下山城は、現在本国寺の境内に城址の碑が立っています。この地域は河内領随一の繁栄を図った城下町である。南松院・龍雲寺など由緒ある寺院も多い。
- ・ あじさい寺 (身延地区循環バスで15分)
下山妙見寺の愛称。
6月から7月にかけて3千株、およそ6万本もの色とりどりの紫陽花が咲き誇る美しい光景から「あじさい寺」と呼ばれています。

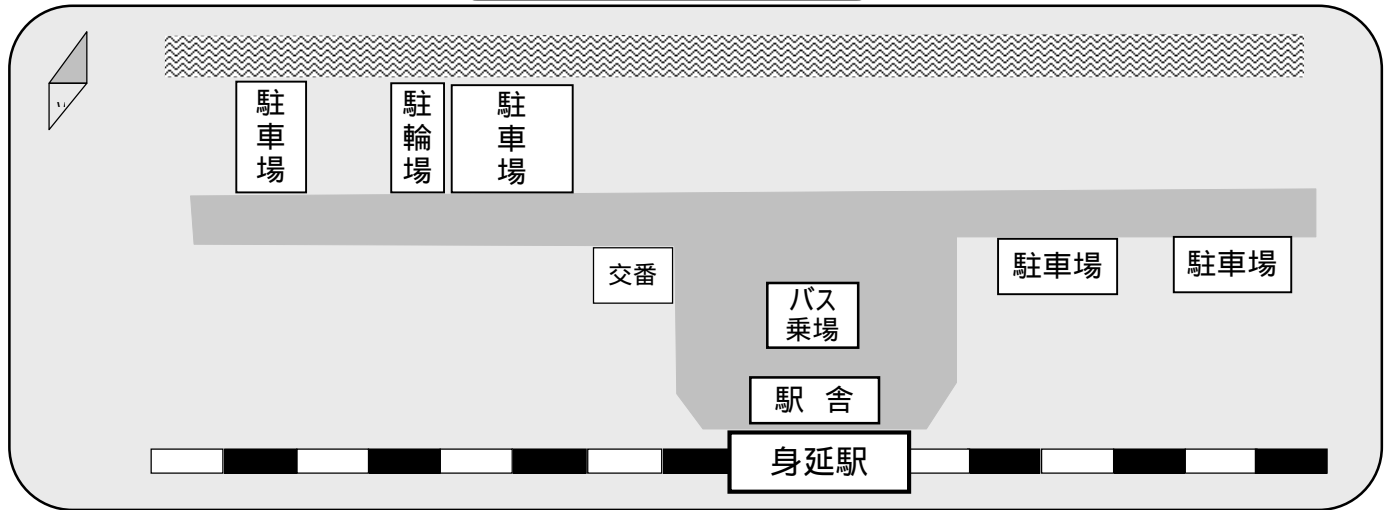
祭り・イベントなど

- 5月 親子ふれあいまつり
富士川クラフトパーク
- 6月 あじさいの見頃
妙見寺
- 11月 工芸まつり
富士川クラフトパーク

特産品

曙

身延町曙地区の特産品。
白大豆系の在来種で粒が大きく、たんぱく質と糖分が豊富で独特の風味あるのが特徴で、この大豆から作られた味噌や豆腐も好評です。



駅周辺の施設

- ・ 駐車場は徒歩2分以内に公設はありません。
民間、一部有料-4箇所-45台。
- ・ 駐輪場は徒歩2分以内に公設、無料-1箇所-80台。
民間はありません。
- ・ 路線バスは身延山行き1日26便、大城行き1日5便、南部町中野行き1日4便
身延地区循環1日8便、早川町奈良田・雨畑行き1日5便。
- ・ タクシーの常時待機があります。
- ・ 駅に送迎用スペースがあります。

観光施設など

- ・ 身延山久遠寺（路線バス身延山行き15分）
全国から多くの参拝者が訪れる日蓮宗総本山久遠寺は、文永11（1274）年に日蓮上人が入山したのが開創のはじまりとされる。広い境内には大本堂、祖師堂等が立ち並び春には樹齢400年のしだれ桜が咲き誇ります。
- ・ 竹炭の里（車で5分）
身延竹炭企業組合が設立され、竹炭の製造販売、新製品開発、効用の研究など竹炭の可能性を探求しています。
- ・ ゆばの里（路線バス大城行き15分）
精進料理として食されてきたゆば。
食事処で味わうことや、製造を体験することができます。

祭り・イベントなど

- 2月 身延山節分会
- 3月 しだれ桜の見頃
- 4月 竹炭まつり
- 6月 身延山開闢会
- 10月 身延山御会式
- 12月 身延山除夜の鐘

特産品

ゆば

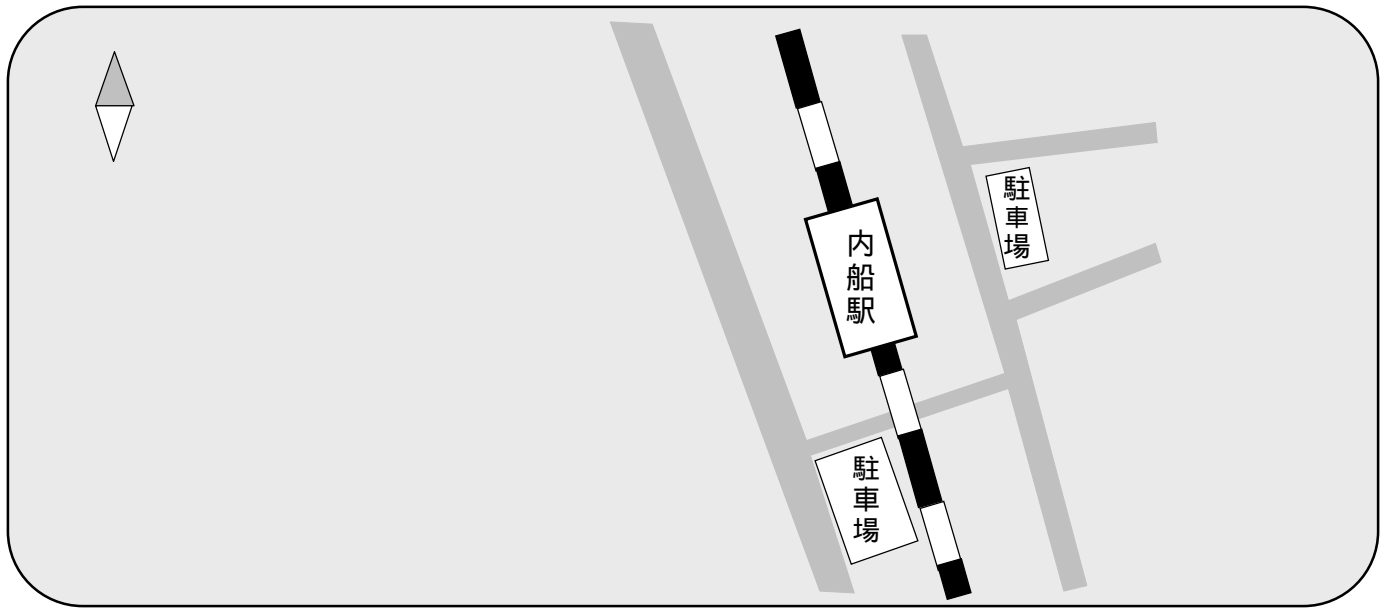
僧侶たちの貴重なたんぱく源として食された精進料理で、上品な味わいが魅力。最近では健康食品としても注目されています。

竹炭

モウソウチクを手作りの土窯で焼き上げた「黒竹炭」。優れた吸着力と豊富な天然ミネラル、さまざまな効用で愛されています。

詳しくは、各県・市・町のホームページを参考にしてください。

お問い合わせ先：身延町役場 観光課 0556-62-1116



駅周辺の施設

- ・ 駐車場は徒歩 2 分以内に公設、有料-2箇所-合計31台（1ヶ月/2000・3500円）
無料-1箇所-15台。

問い合わせ先：南部町役場財政課 0556-66-3403

- ・ 駅への路線バスの運行があります。
- ・ タクシーの常時待機があります。
- ・ 駅に送迎用スペースがあります。

観光施設など

・ 道の駅「とみざわ」

国道52号線沿い、巨大タケノコが目印の道の駅は、南部町の観光拠点です。
山梨県南の玄関口として県内外より多くのお客様が訪れています。

・ 山水徳間の里

竹細工作りを体験できる「竹工房」、手打ちそばを食せる「ひのき」、釣りやつかみ取りが楽しめる「魚苗センター」からなる複合施設です。

・ 奥山温泉

福士川上流にある町営温泉。自然石を多用した露天風呂、木の香り的大浴場、サウナやジャグジーなど設備充実で旅の疲れを癒してくれます。

・ なんぶの湯

湯量豊富な天然温泉。大浴場、露天風呂など6種類の風呂が満喫できます。

・ アルカディア文化館

館内の美術品は、南部町出身で現代水墨の創始者ともいえる近藤浩一路画伯の作品とともに、新美術協会理事長・小宮山俊画伯、一創会々員・望月和吉画伯の作品が常設展示されています。作品は季節ごとに展示替えされ、毎年夏と秋には特別展が開催されます。

祭り・イベントなど

- | | |
|------------|----------|
| 4月・たけのこまつり | 4月下旬 |
| 6月・さつき祭り | 6月第一土曜日 |
| 南部あじさい祭り | 6月中旬 |
| 8月・南部の火祭り | 8月15日 |
| 12月・内船歌舞伎 | 12月第一日曜日 |

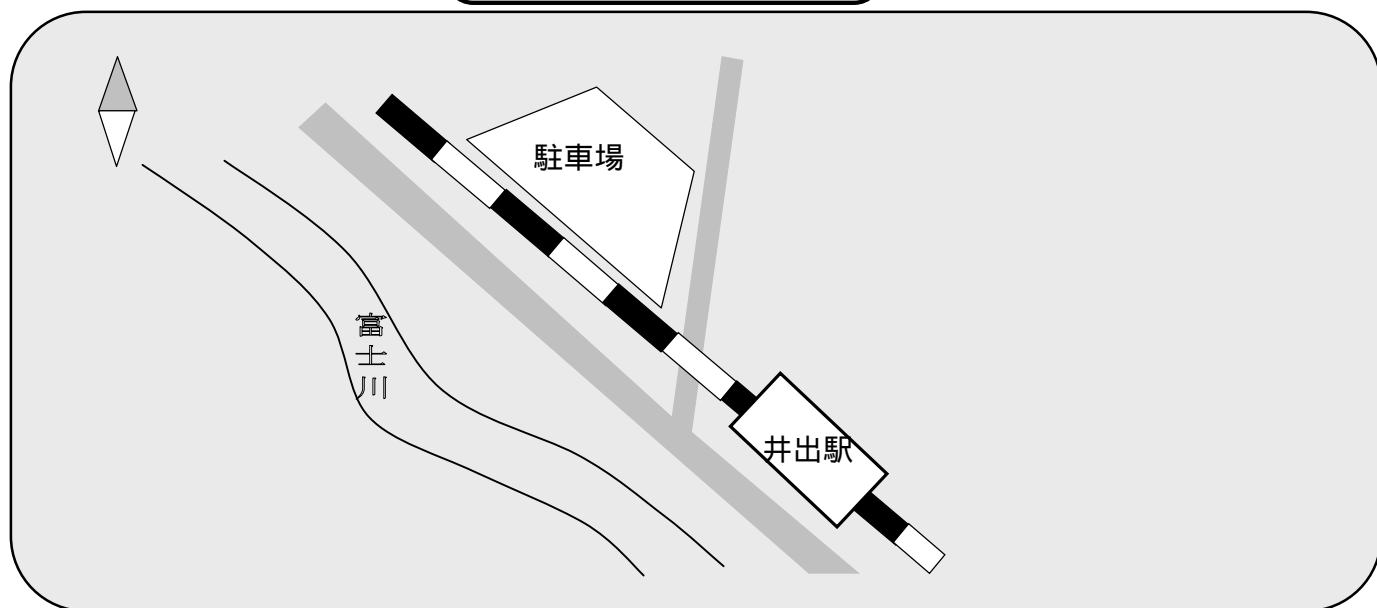
特産品

お茶
たけのこ

詳しくは、各県・市・町のホームページを参考にしてください。

お問い合わせ先：南部町役場 産業振興課 商工観光係 0556-64-4838

井出駅



駅周辺の施設

- ・ 駐車場は徒歩2分以内に公設、有料-1箇所-15台（1ヶ月/2000円）。
無料-1箇所-3台。
- ・ 路線バスの運行はありません。
- ・ タクシーの常時待機があります。
- ・ 駅に送迎用スペースはありません。

観光施設など

- ・ 道の駅「とみざわ」
国道52号線沿い、巨大タケノコが目印の道の駅は、南部町の観光拠点です。
山梨県南の玄関口として県内外より多くのお客様が訪れています。
- ・ 山水徳間の里
竹細工作りを体験できる「竹工房」、手打ちそばを食べる「ひのき」、釣りやつかみ取りが楽しめる「魚苗センター」からなる複合施設です。
- ・ 奥山温泉
富士川上流にある町営温泉。自然石を多用した露天風呂、木の香り的大浴場、サウナやジャグジーなど設備充実で旅の疲れを癒してくれます。
- ・ なんぶの湯
湯量豊富な天然温泉。大浴場、露天風呂など6種類の風呂が満喫できます。
- ・ アルカディア文化館
館内の美術品は、南部町出身で現代水墨の創始者ともいえる近藤浩一路画伯の作品とともに、新美術協会理事長・小宮山俊画伯、一創会々員・望月和吉画伯の作品が常設展示されています。作品は季節ごとに展示替えされ、毎年夏と秋には特別展が開催されます。

祭り・イベントなど

4月・たけのこまつり	4月下旬
6月・さつき祭り	6月第1土曜日
南部あじさい祭り	6月中旬
8月・南部の火祭り	8月15日
12月・内船歌舞伎	12月第1日曜日

特産品
お茶
たけのこ

十島駅



駅周辺の施設

- ・ 駐車場は徒歩2分以内に公設、有料-1箇所-35台（1ヶ月/2000～2500円）。
- ・ 駅への路線バスの運行があります。
- ・ タクシーの常時待機はありません。（タクシー会社は車で5分以上です）
- ・ 駅に送迎用スペースがあります。

観光施設など

・道の駅「とみざわ」

国道52号線沿い、巨大タケノコが目印の道の駅は、南部町の観光拠点です。山梨県南の玄関口として県内外より多くのお客様が訪れています。

・山水徳間の里

竹細工作りを体験できる「竹工房」、手打ちそばを食べる「ひのき」、釣りやつかみ取りが楽しめる「魚苗センター」からなる複合施設です。

・奥山温泉

福土川上流にある町営温泉。自然石を多用した露天風呂、木の香りの大浴場、サウナやジャグジーなど設備充実で旅の疲れを癒してくれます。

・なんぶの湯

湯量豊富な天然温泉。大浴場、露天風呂など6種類の風呂が満喫できます。

・アルカディア文化館

館内の美術品は、南部町出身で現代水墨の創始者ともいえる近藤浩一画伯の作品とともに、新美術協会理事長・小宮山俊画伯、一創会々員・望月和吉画伯の作品が常設展示されています。作品は季節ごとに展示替えされ、毎年夏と秋には特別展が開催されます。

祭り・イベントなど

- | | |
|------------|----------|
| 4月・たけのこまつり | 4月下旬 |
| 6月・さつき祭り | 6月第1土曜日 |
| 南部あじさい祭り | 6月中旬 |
| 8月・南部の火祭り | 8月15日 |
| 12月・内船歌舞伎 | 12月第1日曜日 |

特産品

お茶
たけのこ

詳しくは、各県・市・町のホームページを参考にしてください。

お問い合わせ先：南部町役場 産業振興課 商工観光係 0556-64-4838



芝川駅

駅周辺の施設

- ・ 駐車場は徒歩2分以内に公設、民間ともにありません。
- ・ 駐輪場は徒歩2分以内に公設、無料-1箇所-80台。
民間はありません。
- ・ 駅への路線バスの運行はありません。
- ・ タクシーの常時待機はありません。（タクシー会社は車で1分以内にあります）
- ・ 駅に送迎用スペースはありません。

観光施設など

- ・ 新稲子川温泉ニュー・トリオ（芝川駅・稲子駅より送迎あり）
美しい自然環境を生かして、稲子川のせせらぎと対岸の山並みをパノラマ状に眺められる扇型の木造施設です。大浴場、露天風呂、温泉プールのお湯が楽しめます。
- ・ 西山本門寺（芝川駅より車で10分）
富士五山の一つに数えられる名刹で国指定重要文化財、県指定重要文化財など貴重な文化財が多数残されています。
- ・ 芭蕉天神（芝川駅より車で30分）
奉幣使として富士浅間神社から帰る途中、疝痛をわずらい亡くなった久我大納言を祭った芭蕉天神。
- ・ 平維盛の墓
屋島の合戦で敗れた平維盛は、入水したとみせかけ熊野の山中に逃れ、上稲子に住みつき天命を終えたと伝えられています。
- ・ ナチュラルアクション
雄大な自然の中を流れる、日本三大急流の一つでエキサイティングネイチャースポーツラフティング。次々と迫る緊張感と爽快感が体験できます。

祭り・イベントなど

- 4月・西山本門寺虫干し・たけのこまつり
- 7月・とうもろこし祭り・芝川夏祭り
- 8月・川供養祭りと川勧請
- 11月・芝川町文化祭・信長公黄葉祭
- 2月・芭蕉天神祭り
- 3月・富士錦酒造蔵開き

特産品

地酒・富士錦酒造の大吟醸
竹細工・精巧な竹細工・手漉き和紙
深沢フーズ・コシ、旨みのある各種の麺
たけのこ・ひらたけ・梅ワイン・梅ほのか
栗の渋皮煮

詳しくは、各県・市・町のホームページを参考にしてください。

お問い合わせ先：芝川町役場 農林商工課 観光商工係 0544-65-2806

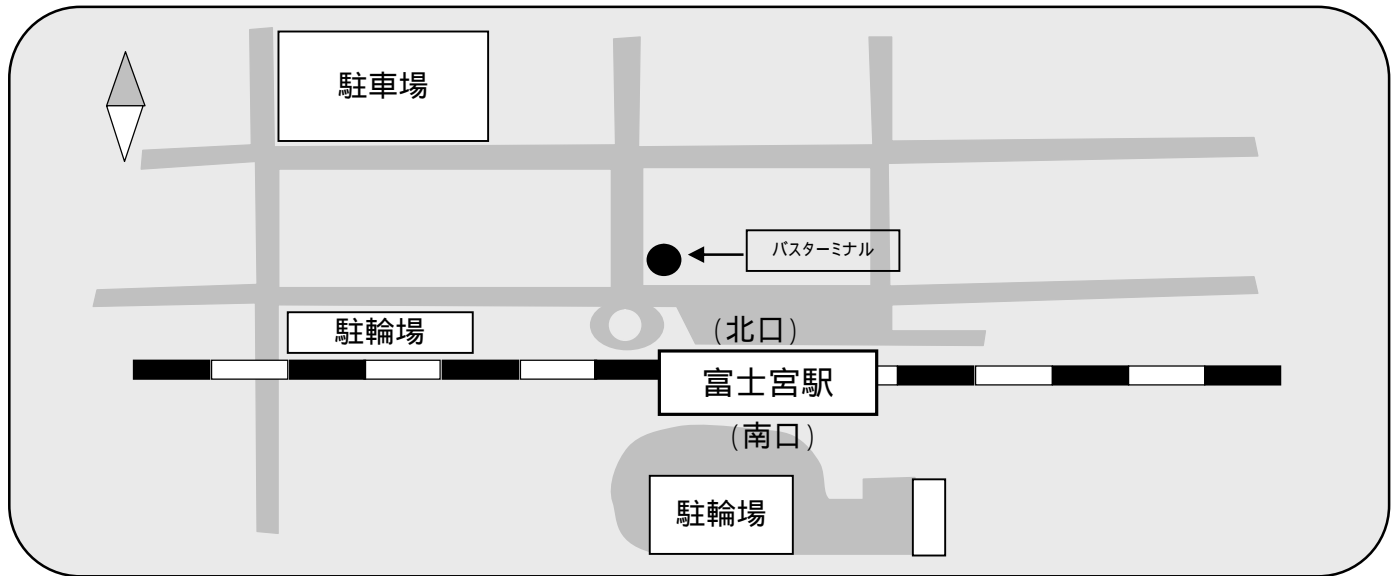
【富士宮市】

西富士宮駅

富士宮駅

源道寺駅

富士根駅



駅周辺の施設

- ・ 駐車場は徒歩2分以内に公設はありません。
民間、有料-1箇所-140台（時間/200円）。
- ・ 駐輪場は徒歩2分以内に公設、無料-2箇所-合計445台。民間はありません。
- ・ 駅への路線バスの運行があります。富士急静岡バス、山交タウンコーチ-通年運行。
- ・ タクシーの常時待機があります。
- ・ 駅に送迎用スペースがあります。

観光施設など

- ・ 白糸の滝・国の天然記念物（富士宮駅より路線バスで30分）
高さ20m、幅200mの滝で本滝の一部を除き富士山の雪解け水が溶岩壁より湧き出したもので、「日本の滝百選」にも選ばれています。
- ・ 富士山本宮浅間大社（富士宮駅より徒歩で10分）
全国1300余社の浅間神社の総本宮で、建立以来1200年余の歴史を持つ。国の重要文化財。
- ・ 田貫湖キャンプ場（富士宮駅より路線バスで40分）
周囲4kmの湖。キャンプ・ハイキングが楽しめます。
- ・ 狩宿の下馬桜（富士宮駅より路線バスで25分）
源頼朝がこの桜の枝に馬をつないだことから別名「駒止めの桜」、国特別天然記念物。
- ・ 山本勘助生誕ゆかりの地（富士箱根周辺）
NHK大河ドラマ『風林火山』の主人公、山本勘助の生誕の地と云われている富士宮市山本地区には『勘助誕生地の碑』や、勘助が子供の頃遊んだといわれる『勘助坂』など、勘助にゆかりのある場所が数多くあります。
- ・ 富士登山（富士見や駅より富士宮口五合目まで登山バス（7、8月のみ）で1時間20分）
富士山の5つの登山口のうちでも、富士宮口は富士山表口として親しまれている登山口で、年間6万人以上の登山者が富士宮口から山頂を目指しています。
- ・ 日本盲導犬総合センター（富士宮市人穴381）
盲導犬を育成する国内最大級の施設で、見学可能です。

祭り・イベントなど

- 4月・狩宿菜の花・さくらまつり（中旬）
- 5月・やぶさめまつり（4～6日）
- 7月・お山開き（1日）・表富士燈回廊（毎土曜日）
- 8月・御神火まつり・宮おどり大会（上旬）
- 9月・富士の巻狩りまつり（上旬土、日曜日）
- 11月・秋まつり（3～5日）

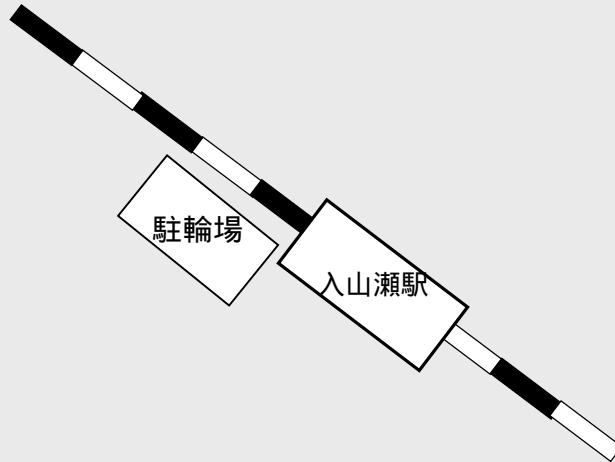
特産品

いちご・ねぎ・キャベツ・スイートコーン
しょうが・四つ溝柿・水かけ菜・大根
富士宮焼きそば・虹鱈・牛乳・乳製品
豚肉・牛肉・さといも・ほうれんそう

詳しくは、各県・市・町のホームページを参考にしてください。

お問い合わせ先：富士宮市役所 商工観光課 観光交流係 0544-22-1155

入山瀬駅



駅周辺の施設

- ・ 駐車場は徒歩2分以内に公設、民間ともにありません。
- ・ 駐輪場は徒歩2分以内に公設、無料-1箇所-200台。民間はありません。

ハイキングコース

1 入山瀬駅～富士駅までウォーキング コース：約13キロ 所要時間 3時間

入山瀬駅 → まちの駅「鷹岡の粉引屋」駅 → 曾我寺 → 曾我八幡宮 →

広見公園・市立博物館 → まちの駅「スイートガーデンひろみばあく」駅 →

三日市浅間神社 → 中央公園 → まちの駅「カルテットクラブ青葉町」駅 →

まちの駅「文化の空間」駅 → 米之宮浅間神社 米の宮公園 →

まちの駅「癒し所・たたみの宿」駅 → まちの駅「香り処」駅 → 富士駅

祭り・イベントなど

- 4月・緑と花の百科展（毎年4月第二日曜日）
- 6月・吉原祇園祭（毎年6月第二 土日）
- 7月・富士山お山開き（毎年7月1日）
- 9月・田子の浦漁港しらす祭（毎年9月下旬の日）
- 11月・富士市産業まつり（毎年11月第一 土日）
- 2月・毘沙門天大祭（毎年旧正月7～9日）

特産品

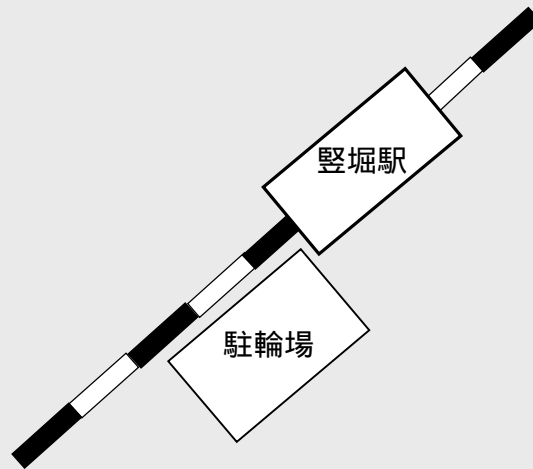
製紙 その歴史は平安時代、駿河より紙を貢ぐと記されています。

紙パルプ産業

お茶・梨・いちご・里芋・さつまいも
落花生・しらすなど

詳しくは、各県・市・町のホームページを参考にしてください。

お問い合わせ先：富士市役所 商業労政課 観光担当 0545-55-2777



駅周辺の施設

- ・ 駐車場は徒歩2分以内に公設、民間ともにありません。
- ・ 駐輪場は徒歩2分以内に公設、無料-1箇所-120台。民間はありません。

観光施設など

- ・ 岩本山公園
標高193mに位置し、箱根・伊豆半島・駿河湾を一望。富士山と桜・梅がきれいです。
- ・ 瑞林寺
黄檗宗寺院で、木造地藏菩薩坐像は国の重要文化財。山門・本堂その他市有形文化財に指定。
- ・ 市立博物館
紙のまちの歴史と文化をテーマに展示。紙・陶芸等の体験学習も行っています。
- ・ 香久山妙法寺
旧暦正月7、8、9日の毘沙門天大祭のだるま市は日本三大だるま市として知られています。
- ・ 竹採公園
竹取物語のかぐや姫の発祥の地。竹取塚や白隠禅師の墓があります。
- ・ 富士山こどもの国
こどもの冒険心をくすぐる「水の国・草原の国・街・森の国」が自然の中に展開。
- ・ 曾我寺
曾我兄弟のあだ討ちした、兄弟の墓があり、毎年5月供養祭が行われています。

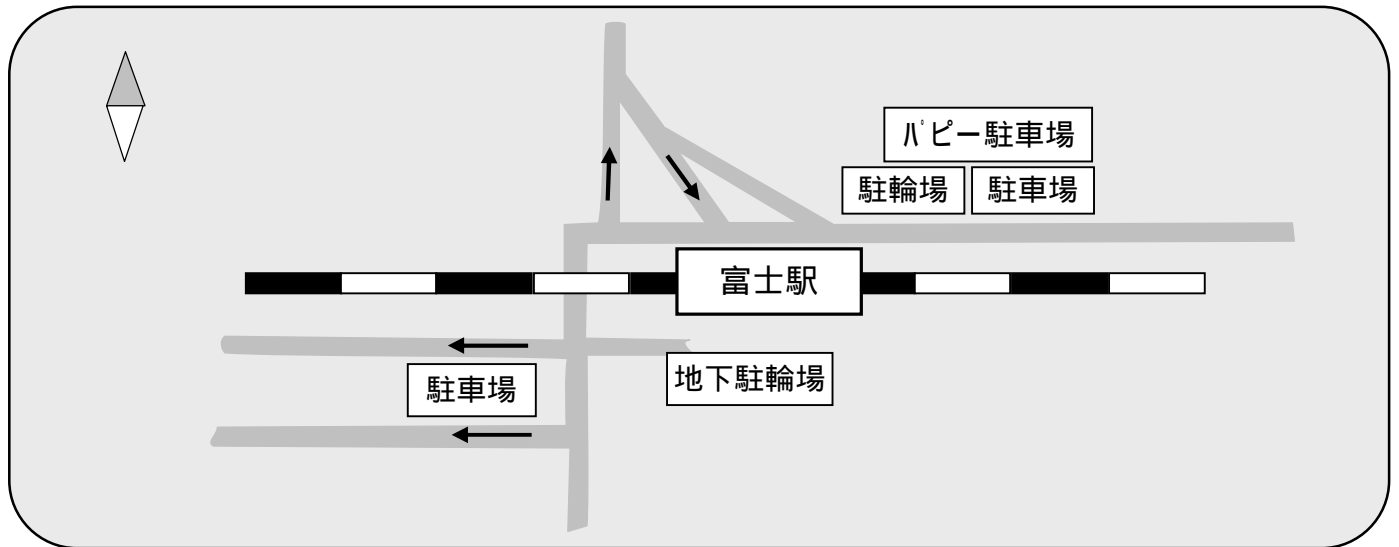
祭り・イベントなど

- 4月・緑と花の百科展（毎年4月第二日曜日）
- 6月・吉原祇園祭り（毎年6月第二 土日）
- 7月・富士山お山開き（毎年7月1日）
- 9月・田子の浦漁港しらす祭（毎年9月下旬の日）
- 11月・富士市産業まつり（毎年11月第一 土日）
- 2月・毘沙門天大祭（毎年旧正月7～9日）

特産品

製紙のまち。その歴史は平安時代、駿河より紙を貢ぐと記されています。
紙パルプ産業
お茶・梨・いちご・里芋・さつまいも
落花生・しらすなど

富士駅



駅周辺の施設

- ・ 駐車場は徒歩2分以内に公設、有料-2箇所-合計85台（時間/105円）無料はありません。
民間、有料-4箇所-（時間/200円）。
- ・ 駐輪場は徒歩2分以内に公設、無料-2箇所-1315台。民間はありません。

観光施設など

- ・ 岩本山公園
標高193mに位置し、箱根・伊豆半島・駿河湾を一望。富士山と桜・梅がきれいです。
- ・ 瑞林寺
黄檗宗寺院で、木造地藏菩薩坐像は国の重要文化財。山門・本堂その他市有形文化財に指定。
- ・ 市立博物館
紙のまちの歴史と文化をテーマに展示。紙・陶芸等の体験学習も行っています。
- ・ 香久山妙法寺
旧暦正月7、8、9日の毘沙門天大祭のだるま市は日本三大だるま市として知られています。
- ・ 竹採公園
竹取物語のかぐや姫の発祥の地。竹取塚や白隠禅師の墓があります。
- ・ 富士山こどもの国
こどもの冒険心をくすぐる「水の国・草原の国・街・森の国」が自然の中に展開。
- ・ 曾我寺
曾我兄弟のあだ討ちした、兄弟の墓があり、毎年5月供養祭が行われています。

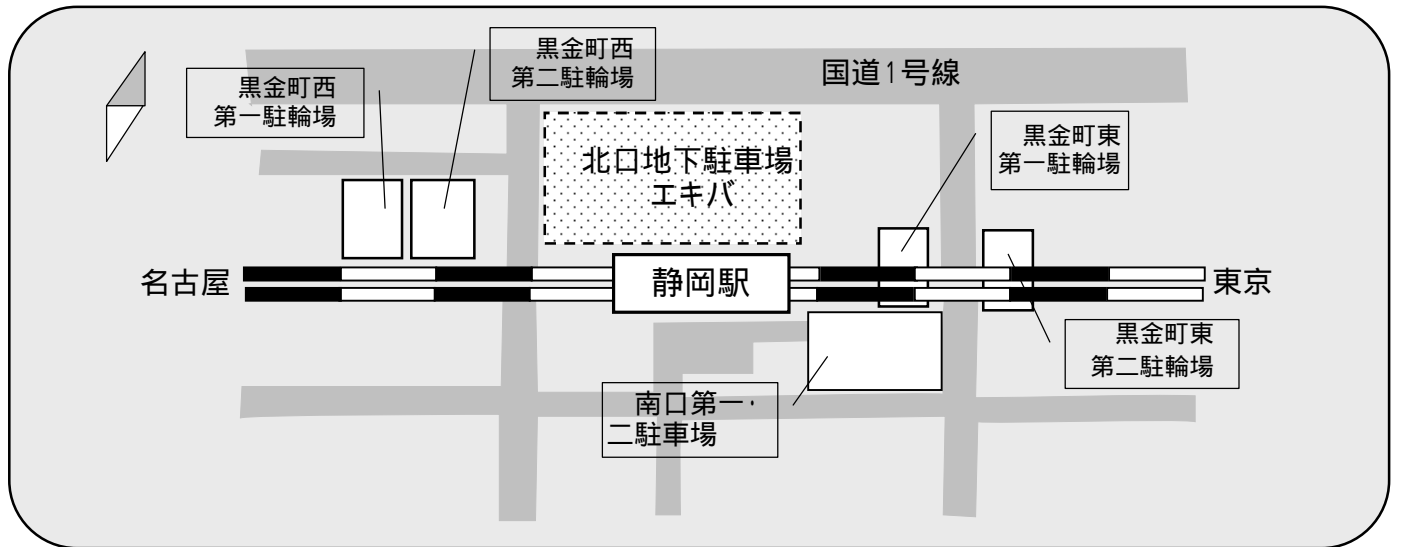
農産物直売所

- 1 かりがね産直市 場所 富士市農協橋下支店隣 午前9時～午後1時（月曜日休み）
- 2 ふるさと村 場所 富士市立大淵第一小学校西側 午前9時～午後2時（年中無休）
- 3 まごころ市 場所 富士市農協本店北 午前9時～午後4時（水曜日休み）
- 4 ポケットファームかじま 場所 富士市農協富士支店内
午前9時～12時（火曜日休み）
- 5 夕市会 場所 富士市農協田子浦支店隣
午後1時30分～午後3時30分
火曜日・金曜日営業

詳しくは、各県・市・町のホームページを参考にしてください。

お問い合わせ先：富士市役所 商業労政課 観光担当 0545-55-2777

静岡駅



駅周辺の施設

- ・ 駐車場は徒歩2分以内に公設、1カ所 400台
民間、1カ所 93台
- ・ 駐輪場は徒歩2分以内に公設、4カ所 自転車1081台
自転車552台・原付398台 自転車444台 自転車295台・原付243台
- ・ タクシーの常時待機があります。
- ・ 駅への路線バスの運行があります。駿府浪漫バス（平日・20便 土日・26便）
- ・ 送迎スペースがあります。

観光施設など

- ・ 静岡浅間神社（静岡駅より車で8分）
現在の建造物は1840年から60年の歳月をかけ再建、社殿26棟は国重要文化財です。境内の市文化財資料館には、家康公の元服鎧や徳川家ゆかりの品々と今川・武田氏の遺品のほか、賤機山古墳の出土品や山田長政公奉納戦艦図等が展示されています。美しい彫刻が施された本殿の見学は予約が必要です。
- ・ 駿府公園（静岡駅より徒歩で10分）
家康公が築城した二重の堀がめぐる駿府城跡に広がる緑豊かな公園。
- ・ 臨濟寺（静岡駅より車で15分）
今川氏の菩提寺で、本堂は国重要文化財、庭園は国の名勝に指定。修行寺のため、通常は本堂・庭園は拝観は出来ませんが春と秋に特別拝観が行われます。
- ・ 静岡科学館る・く・る（静岡駅より徒歩で1分）
「みる・きく・さわる」をキーワードに楽しみながら科学の不思議を体験できる科学館です。週末には参加費無料のサイエンスショーや科学工作等も開催されます。

祭り・イベントなど

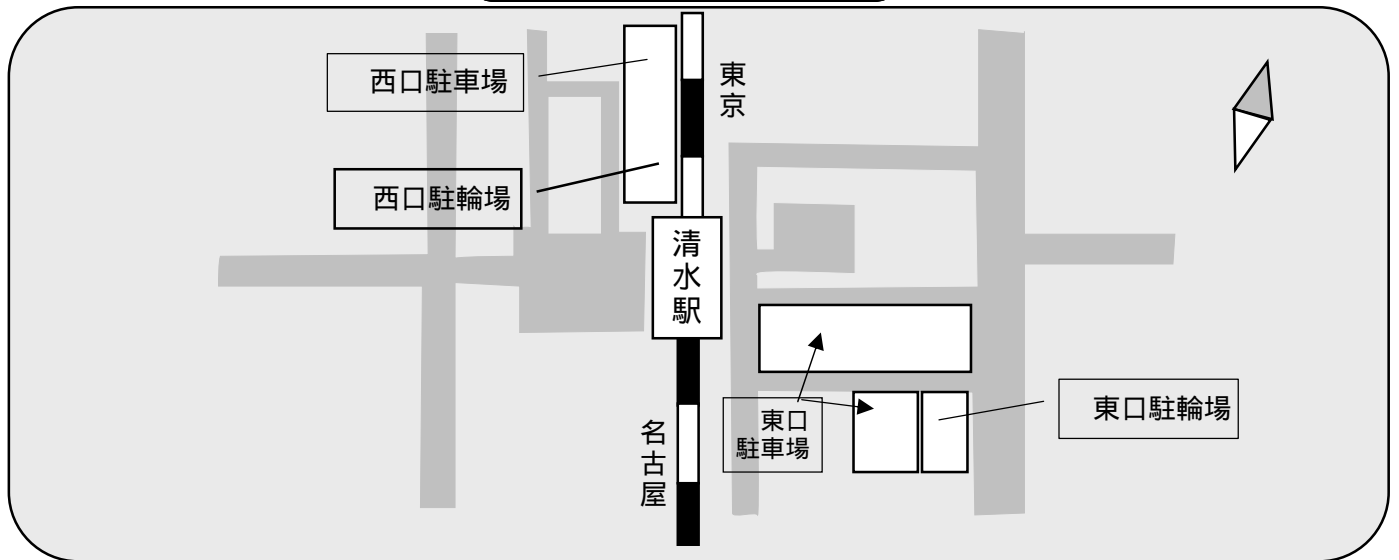
- 4月・静岡まつり（4月第一土・日曜日）
- 5月・シズカザンカーニバル（5月上旬）
- 5月・静岡ポピーショー（5月中旬）
- 7月・安倍川花火大会（7月最終土曜日）
- 9月・静岡おだっくい祭り（9月中旬）
- 11月・産業フェアしずおか（11月下旬）
- 11月・大道芸ワールドカップin静岡（11月3日を絡めた週末）
- 1月・石垣いちご狩り（1月～5月上旬）
- 2月・久能山東照宮春季大祭（2月16日～18日）

特産品

プラスチックモデル・木製家具
駿河竹細筋細工
（プラスチックモデルは全国一）

お茶・みかん・いちご・桜えび
とろろ汁・まぐろ・静岡おでん
安倍川もち・しらす・ワサビ

清水駅



駅周辺の施設

- ・ 駐車場は徒歩2分以内に公設、2カ所（ ・ ）
民間なし
- ・ 駐輪場は徒歩2分以内に公設、2カ所（ ・ ）
民間なし
- ・ タクシーの常時待機があります。
- ・ 駅への路線バスの運行があります。
- ・ 送迎スペースがあります。

普通自動車 393台 自動2輪車 25台
 普通自動車 158台 自動2輪車 19台
 自転車・原付 合計 1518台
 自転車・原付 合計 542台

観光施設など

- ・ 次郎長生家（清水駅から車で7分）
次郎長が使った道具や井戸などが当時ままに保存されています。次郎長にちなんだユニークなお土産もいろいろ選べます。
- ・ 清水次郎長の船宿「末廣」（清水駅からバス7分）
明治19年に次郎長が清水波止場に開業した船宿を復元したものです。清水港の振興に尽力した次郎長の晩年、歴史に関する資料を展示・紹介。
- ・ 梅蔭禅寺
臨済宗妙心寺派に属し、足利時代創建の古いお寺です。次郎長、大政、小政などの墓があり侠客としては全国で唯一となる次郎長の銅像が建てられています。
- ・ エスパルスドリームプラザ（清水駅から無料シャトルバス）
映画館、テーマパーク、ミュージアム、土産処、レストラン、ショッピングモールなどが集結。
お子様からお年寄りまで家族みんなで楽しめるシーサイドのショッピングセンターです。
- ・ 羽衣の松（清水駅からバス24分、徒歩10分）
御穂神社から南に続く松並木の参道、通称「神の道」の先に、天女伝説の舞台「羽衣の松」があります。毎年元旦の朝には、大勢の人々が集い、伊豆半島の山々から昇る初日の出を拝みます。

祭り・イベントなど

- 7月・清水七夕かざり（7月上旬）
- 7月・巴川灯籠流し（7月16日）
- 8月・清水みなと祭り（8月上旬）
- 10月・羽衣まつり（10月上旬）
- 12月・秋葉山秋葉寺大祭（12月15・16日）

特産品

プラスチックモデル・木製家具
 駿河竹細筋細工
 （プラスチックモデルは全国一）
 お茶・みかん・いちご・桜えび
 とろろ汁・まぐろ・静岡おでん
 安倍川もち・しらす・ワサビ

